



中国大陆医学专业论文中有关中共活体摘取法轮功学员器官的证据

2014年9月25日

前言.....	2
1 “脑死亡”是中国大陆医界描述活体供体通用的托辞.....	3
1.1 脑死亡和心死亡的概念.....	3
1.2 心死亡者器官不适合移植.....	4
1.3 所有从脑死亡者身上摘取器官的行为按照中国法律都是非法.....	4
2 器官切取时气管插管时间显示供体不是脑死亡.....	6
2.1 中山大学附属第一医院切取心肺首先“气管插管”.....	6
2.2 江苏省镇江市第一人民医院心脏切取“急性脑死亡后气管插管”.....	6
2.3 云南省昆明延安医院切取心脏在“脑死亡后插入气管导管”.....	7
2.4 福建医科大学协和医院心肺移植“脑死亡者行气管插管”.....	7
2.5 南京军区福州总医院心移植“脑死亡后气管插管”.....	7
3 对供体死因分析显示大多数供体被摘取器官时是活体.....	8
3.1 中国公民死后捐献数量低.....	8
3.2 “脑死亡”占全部死因过半.....	8
3.3 中共官媒报道证明论文所述“脑死亡供体”不存在.....	10
3.4 异常相似的眼角膜供体描述.....	10
4 器官热缺血时间超短证明供体为活体.....	13
4.1 论文所述热缺血时间绝大多数在10分钟以内.....	14
4.2 浙江省温州医学院附属第一医院心脏切取热缺血时间为零.....	15
4.3 江苏省无锡市第二人民医院肝移植供肝热缺血时间为零.....	16
4.4 第一军医大学南方医院从脑死亡者获取供心热缺血时间为零.....	16
4.5 更多超短热缺血时间举例.....	16
5 供体群特点：绝大多数为青壮年男性.....	18
5.1 男性供体占绝大多数.....	18
5.2 绝大多数供体为20到40岁.....	18
5.3 供体生前健康状况极佳，非一般刑事罪犯特征.....	19
6 中国大陆配型中心多成立于2000年后.....	24
6.1 部分2000年后成立的配型中心.....	24
6.2 法医学重点实验室：卫生部、公安部、最高法院共建.....	25
7 中国大陆器官移植反常现象说明活体器官库的存在.....	25
7.1 武警河南总队医院活体摘取心脏后立即进行移植.....	25
7.2 哈尔滨医科大学附属第二医院专设供心采集队，麻醉师现场“给药”.....	26
7.3 陕西西安第四军医大学西京医院涉嫌使用活体供体做心肺移植.....	26
7.4 解放军281医院多台移植同时进行、寻找肾源和配型一天完成.....	27
7.5 西安高新医院“窝在破旧的面包车中切取供体器官”.....	28
7.6 急诊移植、择期移植遍布全国.....	28

【追查迫害法轮功国际组织】“追查迫害法轮功的一切罪行以及相关的机构、组织和个人。无论天涯海角，无论时日长短，必将追查到底；行天理，再现公道，匡扶人间正义。”

邮政信箱：
P. O. Box 84
New York, NY
USA 10116



追查迫害法轮功 国际组织

World Organization to Investigate
the Persecution of Falun Gong

网站: www.zhuichaguoji.org
电话: 1-347-448-5790
传真: 1-347-402-1444

7.7	多台移植连续或同时进行	30
8	中国大陆供体器官切取覆盖全国	30
8.1	器官切取不受地域限制, 遍布中国大陆所有省份.....	31
8.2	聚焦天津第一中心医院: 年平均肝移植 600 例.....	32
8.3	切取数量大的医院遍布全国	33
8.4	蹊跷的联系: 东莞太平人民医院、昆明肾病医院、昆明法医院.....	36
8.5	军队武警医院供体充足, 甚至可提供给地方医院.....	38
8.6	切取移植手术高潮是中共迫害法轮功最严重的时期.....	38
8.7	聚焦山东潍坊市: 迫害法轮功的严重与移植业的蓬勃.....	39
9	移植反常现象仍在进行	41
9.1	青岛大学成立器官移植中心“计划年内完成手术百例”	41
9.2	南京军区福州总医院 5 个供肝“同时送达” 17 小时完成移植.....	41
	结语.....	42
	参考资料.....	42

表格目录

表格 1.	眼角膜移植供体异常相似的描述	10
表格 2.	超短热缺血时间举例	16
表格 3.	各类移植供体的极佳健康状况举例	20
表格 4.	大量做切取和移植的医院	34

前言

供体器官的获取是决定器官移植的数量与成败的关键环节。中共强摘死刑犯器官的行为由来已久, 在大陆已是公开的秘密, 医务人员到刑场取器官是工作的一个环节。但是由于死刑犯健康状况和器官质量欠佳等客观因素, 死刑犯器官做移植的数量极其有限。中共卫生部副部长黄洁夫也宣称每年的死刑判决逐年减少¹。然而自 2000 年起, 在大陆各省份, 大小不同的城市和乡镇中的规模各异的医院里, 却都不约而同地出现了很大数量的供体器官切取的现象; 以器官切取技术为主题的医学论文显著增加。这些在大陆医学期刊上发表的论文相对中共卫生部官员的发言, 以及大陆媒体的报道, 让人更容易洞察中国大陆器官摘取和移植情况。

追查国际此前搜集的证据和系列调查报告、加拿大独立调查员大卫·麦塔斯和大卫·乔高发表的调查报告《血淋淋的器官摘取》(Bloody Harvest)、国际著名专家学者的专著《国家器官: 移植在中国被滥用》(State Organs: Transplant Abuse in China), 以及著名作家伊森-葛特曼的新书《大屠杀》(The Slaughter), 都证明中国大陆 2000 年以后最主要的供体来源是被活体摘除器官的法轮功学员。中国大陆 2000 年后出现的移植数量猛增的时间和中共对法轮功学员的群体灭绝性迫害的时间高度重合。上述调查报告从诸多方面证实中国移植业的“兴旺”完全是建立在迫害法轮功基础上的。

追查国际对来自中国所有的省和直辖市的 200 多家医院的 300 多篇有关器官切取的论文进行分析整

【追查迫害法轮功国际组织】“追查迫害法轮功的一切罪行以及相关的机构、组织和个人。无论天涯海角, 无论时日长短, 必将追查到底; 行天理, 再现公道, 匡扶人间正义。”

邮政信箱：
P. O. Box 84
New York, NY
USA 10116



**追查迫害法轮功
国际组织**
World Organization to Investigate
the Persecution of Falun Gong

网站: www.zhuichaguoji.org
电话: 1-347-448-5790
传真: 1-347-402-1444

理，发现这些论文中对“供体”的性别、年龄、生前健康状况和死因的描述，对器官切取步骤的描述，对摘取器官的冷缺血、热缺血时间的描述、以及对器官移植手术实施时间的描述等，从医学专业的角度证实了中共有数量庞大的活体供体库，并进一步证实和加强了此前所有调查报告的结论：大量被非法关押的、身体健康的法轮功学员群体是活体供体库的绝大多数成员。尤其在 2000 年到 2008 年间，为数巨大的法轮功学员因被活体摘取器官而被屠杀。

本组织获取的 300 多篇论文多数发表于 2000 年至 2012 年间。因为不是每一次器官切取或者移植都被包括在论文中发表，尤其是那些不成功的、在极端混乱的情况下实施的没有被记录在案的切取和移植，这些都不可能在论文中反映；也因为追查国际搜索到的论文只是发表论文中的一小部分，所以本报告呈现的仍然只是中国庞大的混乱的器官移植领域的冰山一角。

在此报告发表之际，追查国际同时公布第一批涉嫌参与活体器官摘取人员的追查名单。

1 “脑死亡”是中国大陆医界描述活体供体通用的托辞

本组织对一批中国大陆出版的医学专业论文进行分析，发现相当数量的论文将被摘取器官者说成是“脑死亡供体”。从脑死亡器官捐献者身上摘取器官在国际上是被广泛承认，并有法律保护的。但是中国一直没有脑死亡立法，也没有健全的器官捐献系统，所以根本不存在“脑死亡供体”或者“脑死亡捐献者”。

1.1 脑死亡和心死亡的概念

通常概念下的死亡就是心脏停止跳动，呼吸停止，循环停止，称为“心死亡”。脑死亡是包括脑干在内的全脑功能不可逆转的丧失。

中国至今没有全国统一的由国家行政部门发布的脑死亡诊断标准。2003 年卫生部脑死亡判定标准起草小组制订了《脑死亡判定标准(成人)(征求意见稿)》和《脑死亡判定技术规范(成人)(征求意见稿)》，刊登在中华医学杂志等主要医学杂志上。

2009 年，卫生部脑死亡判定标准起草小组对两个征求意见稿进行了修订成为《脑死亡判定标准(成人)(修订稿)》和《脑死亡判定技术规范(成人)(修订稿)》²。

2012 年 3 月，国家卫生和计划生育委员会(原卫生部)批准首都医科大学宣武医院作为国家卫生和计划生育委员会脑损伤质控评价中心。2013 年，该中心对上述 2 个征求意见稿进行了修改与完善，合并成《脑死亡判定标准与技术规范(成人质控版)》，发表在中华神经科杂志上³。

严格的说，这个判定标准与技术规范只是一个建议的医学行业标准，连行政法规都不是，更不要说法律了。国家卫生计生委官方网站上政策法规栏目中并没有这个《脑死亡判定标准与技术规范(成人质控版)》，而发布单位脑损伤质控评价中心也没有列在国家卫生计生委官方网站的直属和联系单位里⁴。

根据上述文件，脑死亡的临床判定必须包括深昏迷、脑干反射消失和无自主呼吸三项指标，缺一不

【追查迫害法轮功国际组织】“追查迫害法轮功的一切罪行以及相关的机构、组织和个人。无论天涯海角，无论时日长短，必将追查到底；行天理，再现公道，匡扶人间正义。”

邮政信箱：
P. O. Box 84
New York, NY
USA 10116



追查迫害法轮功
国际组织
World Organization to Investigate
the Persecution of Falun Gong

网站: www.zhuichaguoji.org
电话: 1-347-448-5790
传真: 1-347-402-1444

可。

1.2 心死亡者器官不适合移植

热缺血时间是器官从身体供血停止到冷灌注（冷保存）开始这段时间。冷灌注是指器官离体后用特殊的冷保存液（灌洗液）低温保存一段时间。冷缺血时间是器官从冷灌注（冷保存）开始到移植后供血开始的这段时间⁵。冷缺血时间包括器官的运送，受体的选择，受体手术时间等。

热缺血时间越久，器官受损越严重，如果用意外事故死亡者作供体，最难把握的就是这段时间。在中国大陆，医务人员到处决犯人的现场取器官，就是为了减少热缺血时间。如果把犯人尸体运回医院再取器官，延长了热缺血时间，大多数脏器都不适合移植了。

一直以来，中国医界面临着这样的矛盾，心死亡者器官不适合做移植，脑死亡又没有立法。浙江省宁波市器官移植中心主任陆才德：“由于我国目前对死亡的认定标准为心脏死亡，而心脏一旦死亡，心和肺则都不适合移植。这两个器官的热缺血时间非常短，而且移植的技术难度也非常高⁶。”

北京朝阳医院肾移植中心主任张小冬：“心脏停止跳动，血液循环随之停止，将导致其他器官功能渐趋衰竭，即使人们同意死后捐献器官，由于器官热缺血时间过长，大多数器官已经不再适合移植。器官允许热缺血的时间是：心脏 3-4 分钟，肝脏 5-8 分钟，肾脏 30 分钟，骨和眼角膜是 24 小时。如果在脑死亡时就宣告死亡，心、肺、肝、肾等器官的功能不受损，就适合移植给他人⁷。”

从活体上摘取器官，热缺血时间可以达到很短，比如活体供肾的热缺血时间可以为零。

1.3 所有从脑死亡者身上摘取器官的行为按照中国法律都是非法

2004 年 5 月 4 日卫生部新闻办公室发布声明，脑死亡是医学界提出的判定死亡的一种方式，与现行判定死亡的标准不同。制定脑死亡判定标准和技术规范与实施脑死亡判定是两回事。实施脑死亡判定必须以相应的法律法规为前提条件，也就是只有在通过立法以后方可实施⁸。

《新华网》2005 年 8 月 13 日文：目前在开展器官移植的国家中，仅有中国没有实施脑死亡法⁹。《腾讯网》2014 年 8 月 22 日文“我国脑死亡立法空白 90%医生不清楚鉴定标准”：目前，全世界已有 80 多个国家将脑死亡纳入法律上的死亡定义，但我国目前尚无立法¹⁰。

2004 年，华中科技大学同济医院器官移植研究所陈忠华在关于脑死亡立法的论文中表示¹¹，“原发性脑死亡发生的机率很小，主要诱发因素有颅脑外伤和颅内病变。颅脑外伤在正常人群发生率为 95/100000。颅脑外伤者有一部分在被送到医院之前死亡，没有死亡的在医院抢救有 3 种情况：（1）脱险；（2）心死亡；（3）脑功能丧失，呼吸机和药物维持呼吸和心跳。只有这第三种情况才有可能涉及到脑死亡的判定。只有自愿器官捐献者才有必要接受脑死亡判定。所以能够使用的脑死亡者器官是极其有限的。”接下来，陈指出在美国脑死亡的发生率是 72/1000000，就是每年每 1 百万人中，可能有 72 人发生颅脑外伤后治疗无效，用呼吸机和药物维持心跳和呼吸，因是自愿捐献者，被诊断为脑死亡。在中国，可以说“脑死亡供体”不存在。

【追查迫害法轮功国际组织】“追查迫害法轮功的一切罪行以及相关的机构、组织和个人。无论天涯海角，无论时日长短，必将追查到底；行天理，再现公道，匡扶人间正义。”

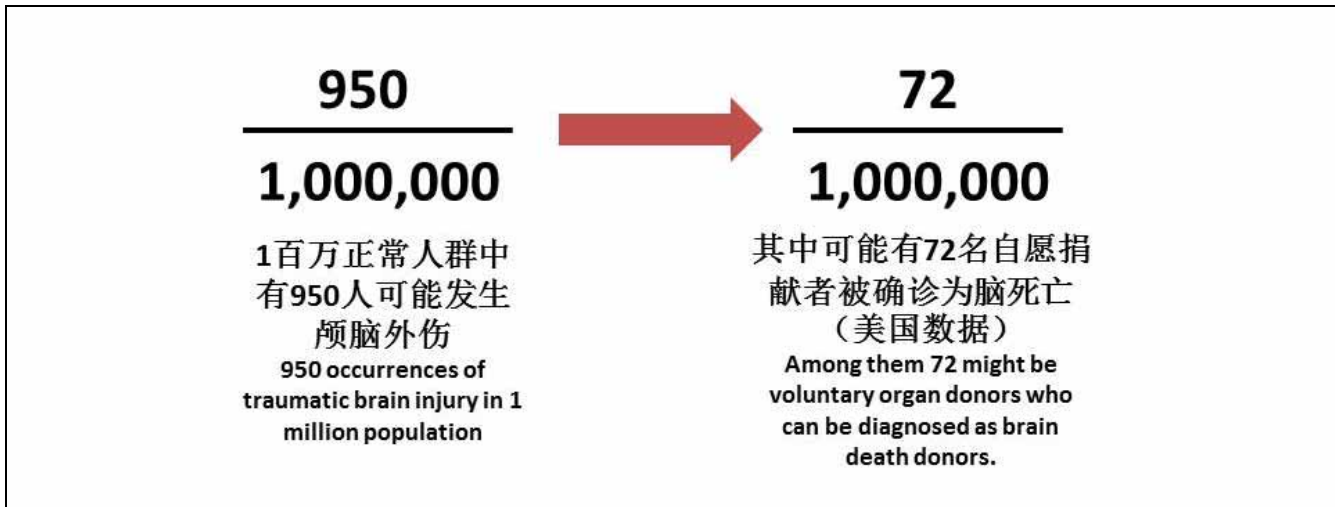
邮政信箱：
P. O. Box 84
New York, NY
USA 10116



追查迫害法轮功 国际组织

World Organization to Investigate
the Persecution of Falun Gong

网站: www.zhuichaguoji.org
电话: 1-347-448-5790
传真: 1-347-402-1444



可是，在中国专业杂志上发表的论文，相当数量提到移植所用器官来源于“脑死亡供体”。显然，在中国大陆，除了陈忠华指出的10万人中出现95个颅脑外伤者外，还有另外一组人被称为“脑死亡”，这部分人是中国移植器官的主要来源，根据每年移植数量推算，这组人的数量相当巨大。

陈忠华在论文中也承认中国没有脑死亡立法。然而，陈还有一个很荒谬的论点：中国既没有立法承认脑死亡，也没有立法禁止脑死亡，所以用脑死亡者作供体的行为“严格地说并不违法”。

目前，我国尚未对脑死亡立法，而且也没有颁布正式的判定标准，但已有3家医院（上海长征医院、南京鼓楼医院和武汉同济医院）将脑死亡者的器官用于移植。这些独立行为严格地说并不违法，因为我国并无法律禁止这一行为。但这样做也没有得到任何法律保护，也不符合目前的医疗常规，可见法律的规范化已经滞后于医学科学的发展。所以，我国

用同样的逻辑，在中国没有立法禁止活体摘取良心犯器官，那么活体摘取良心犯器官的行为也就不违法了？而且，这个说法和前述2004年卫生部新闻办公室的声明相违背。

到本报告撰写之际（2014年9月），中国仍没有脑死亡立法。也就是说，所有从脑死亡者身上摘取器官的行为，按照中国法律都是非法的行为。即便中共于未来某月某日发布“脑死亡立法”的消息，也不能否定之前所有用脑死亡者做供体的非法性。

【追查迫害法轮功国际组织】“追查迫害法轮功的一切罪行以及相关的机构、组织和个人。无论天涯海角，无论时日长短，必将追查到底；行天理，再现公道，匡扶人间正义。”



2 器官切取时气管插管时间显示供体不是脑死亡

如上文所述，脑死亡的临床判定必须包括深昏迷、脑干反射消失和无自主呼吸三项指标，缺一不可。而无自主呼吸指的是必须依靠呼吸机维持通气，判定标准还须通过自主呼吸激发试验验证，该试验需要脱离呼吸机 8-10 分钟。

也就是说，在确诊脑死亡之前，一定是用呼吸机通过人工气道（气管插管）维持呼吸的。而在一些器官切取论文中，对切取步骤的描述，却出现了先诊断脑死亡，然后气管插管的现象。请看下面几例。

2.1 中山大学附属第一医院切取心肺首先“气管插管”

中山大学附属第一医院在 2006 年实施的 2 例心肺联合移植所用供体：“两例均为男性，年龄分别为 28 岁和 32 岁，均确诊为脑死亡患者，无心脏病及各种传染性疾病¹²。”

切取心肺的第一步“麻醉术前处理”包括“气管插管”。

2.2.1 麻醉术前处理 为缩短供心肺的取血时间，巡回护士快速开放静脉通道，将供体体位摆好（平卧位，两上肢分别置于供体两旁）并固定妥当。协助麻醉医生进行支纤镜检查后进行气管插管。

既然已经“确诊为脑死亡患者”，那么 2 位“患者”应该已经有气管插管维持呼吸了。然而，上述切取步骤说明当时“患者”没有气管插管，没有插管进行抢救就直接“确诊”为脑死亡违反医道，更违反人道。

2.2 江苏省镇江市第一人民医院心脏切取“急性脑死亡后气管插管”

镇江市第一人民医院 2005 年 4 月至 2006 年 12 月完成的 4 例全心脏移植，“供体均为男性，年龄 23-40 岁，均为急性脑死亡患者。¹³”

1.2 供体 供体均为男性，年龄 23-40 岁，均为急性脑死亡患者。既往无心、肺疾病史及胸部手术史。3 例体重与受体相仿，1 例<20%。血型：3 例供体受体血型相同，另一例受体为 A 型，供体为 O 型，供受体 HLA 的配型不作为常规。

切取供心的过程开始都是“急性脑死亡后紧急插管，吸尽呼吸道分泌物，纯氧通气”。

1.3.1 供体心脏切取 急性脑死亡后紧急气管插管，吸尽呼吸道分泌物，纯氧通气。经胸骨正中切

邮政信箱：
P. O. Box 84
New York, NY
USA 10116



追查迫害法轮功
国际组织
World Organization to Investigate
the Persecution of Falun Gong

网站: www.zhuichaguoji.org
电话: 1-347-448-5790
传真: 1-347-402-1444

2.3 云南省昆明延安医院切取心脏在“脑死亡后插入气管导管”

昆明医科大学附属延安医院论文（2013年1月收稿）描述2003年4月以来该院实施的7例心脏移植。7例供体均为“生前同意捐献遗体的男性脑死亡者”¹⁴。

70%，肺动脉收缩压 25 ~ 150 mmHg. 7例供体均为生前同意捐献遗体的男性脑死亡者，年龄 22 ~ 45 岁，供、受体之间 ABO 配型一致。

中共官媒报道的“脑死亡生前自愿捐献第一人”出现在2006年7月¹⁵。而延安医院怎么可能从2003年起就已经有了“脑死亡生前自愿捐献者”呢？因为该论文撰写时间为2012年底2013年初，中共正在大肆宣传其捐献系统之完善，“生前同意捐献”很可能是大陆医界撰写论文的新的统一口径。

所有7例供心切取过程都是“脑死亡后插入气管人工通气”。

1.4 供心的心肌保护

供体脑死亡后插入气管导管人工通气，同时快速开胸，自主动脉根部注入肝素 3 mg/kg 后阻断升主动脉，于主动脉根部灌注 4 °C St.Thomas 液 500 ~ 1 000 mL，使其迅速停搏，并于心脏表面放

2.4 福建医科大学协和医院心肺移植“脑死亡者行气管插管”

福建医科大学附属协和医院称2004年12月至2007年初，该院实施的4例心肺联合移植的供体“均为脑死亡者，行气管插管，经胸骨正中开胸，肝素化，切除心包。。。 ”¹⁶

2.5 南京军区福州总医院心移植“脑死亡后气管插管”

南京军区福州总医院称自2004年4月至论文发表之前的5例心脏移植，“5例供体均为男性，脑死亡后气管插管辅助呼吸并维持循环稳定，全身肝素化后，阻断主动脉。。。 ”¹⁷。

【追查迫害法轮功国际组织】“追查迫害法轮功的一切罪行以及相关的机构、组织和个人。无论天涯海角，无论时日长短，必将追查到底；行天理，再现公道，匡扶人间正义。”



1.2 供心保护方法 5例供体均为青年男性。脑死亡后气管插管辅助呼吸并维持循环稳定,全身肝素化后(3mg/kg),阻断主动脉,重力灌注4CHTK液1800~2000ml,心表面放置冰屑,此时迅速切断下腔静脉、右肺上静脉,然后依次切断其余肺静脉、上腔静脉、肺动脉、主动脉。切取下来的心脏放入盛有4℃盐水的多层无菌塑料袋中,密封后置入冰盒中迅速运送至手术室。4例供心经长途运送者(2.5~3.5小时)与受体吻合前经主动脉根部再次灌注4CHTK液1000ml。

这里的几个例子切取器官的开始步骤,都是将无气管插管,无呼吸机维持呼吸,也就是没有进行脑死亡判定标准必须的自主呼吸激发试验的人宣布为“脑死亡者”,然后再进行气管插管,不是为了抢救脑死亡者,而是为了保证摘取器官的质量。这充分说明,“脑死亡”只是个托辞而已,供体为活体的可能性极大。

3 对供体死因分析显示大多数供体被摘取器官时是活体

3.1 中国公民死后捐献数量低

据黑龙江日报报业集团主办的《家庭保健报》统计,2003年中国的“公民逝世后器官捐献”数字还是零,到2006年有22位死者家属同意捐出亲人的器官,截至2008年11月20日,捐献者终于达到了104例¹⁸。

据中国红十字会称,从2010年3月到2012年3月,试验项目只说服了207人在死后捐献自己的器官。捐献者大多数来自农村贫困家庭,他们或者他们家人中有90%要求因此得到一些“经济上的援助”¹⁹。

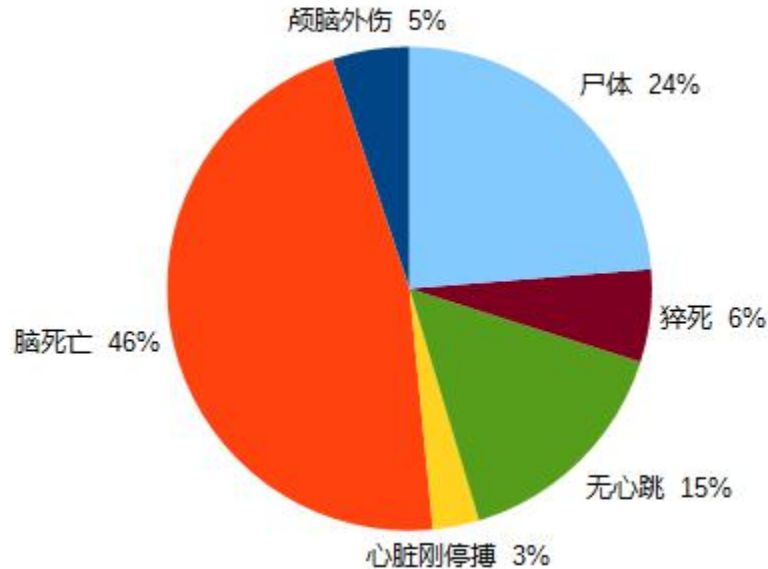
根据上述数据,中国公民自愿捐献的数量小到可以忽略的地步。然而,在医学专业论文中,“供体”是很常用的名词,“自愿捐献”也时有出现。在中国大陆移植界,这些名词已经成为通用的词汇而已,其真正的涵义已经不存在了。

3.2 “脑死亡”占全部死因过半

追查国际对随机搜索的100篇有供者死因描述的论文进行分析,器官包括心、肺、肝、肾、眼角膜。共有六种死因:“脑死亡”、“颅脑外伤”、“心脏刚停搏”、“无心跳”、“尸体”和“猝死”。这六种死因所占总数的比例如下图。通过对这六种死因的进一步分析显示供体在被切取器官以前很有可能是活体。



100 篇论文提供供体死因的种类和比例



第一类死因：“无心跳”和“心脏刚停搏”占18%。为什么不用“心死亡”供体呢？因为心死亡者的器官由于热缺血时间过长，不适合移植。用“无心跳”、“心脏刚刚停搏”更能说明供体被摘取器官时是刚从活体状态转为“无心跳”和“心脏刚停搏”状态，而且此过程很可能是人为的、可控制的、有预谋的。

第二类死因：“尸体”和“猝死”占30%。严格地讲，此类供体的死因未知，对于“尸体”供体而言，其死亡时间也不得而知。但是写有此类死因的论文都有提供器官的热缺血时间，而且大多在10分钟之内。如此短暂的热缺血时间说明那些都是“尸体”都是“新鲜尸体”。这里最大的疑点就是这些“新鲜尸体”和“猝死尸体”是怎样在短时间内被找到，然后被送上器官摘取手术台的？唯一的解释就是这些“供体”的死亡是有预见的，并且切取器官的医务人员得到提前通知。

第三类死因：“脑死亡”和“颅脑外伤”占51%。在没有脑死亡立法的情况下，过半的移植供体被称为脑死亡供体，这本身就是非法的。更何况本报告第二部分的分析显示所谓的“脑死亡”者并非真正的经过抢救无效的，带有气管插管呼吸机并进行过自主呼吸激发试验的患者，而很可能是被人为造成脑死亡的健康人。

另对大陆45家医院的心脏移植论文中所提及某一时间段完成的移植例数做统计发现，2009年3月前完成的心脏移植例数中，被称为“脑死亡”者的供心有685例（78%），没注明供体情况的186例（21%），“尸体”供心有5例（1%）。而这5例“尸体”供心来自同一篇论文。2005年1月至6月，辽宁大连大学附属医院称获取“尸体”供心5例：“尸体供心，均为男性，年龄24至46岁，供心热缺血时间2至6min，冷缺血时间112至235min”²⁰。从热缺血时间上看，最短的从供体循环停止到冷灌注只有2分钟，最长的也只有6分钟，显然这5例供体不是心脏已停跳的尸体（此种尸体的心



脏不能用于移植), 在心脏被切取之前, 绝对是活体。再看冷缺血时间, 从心脏冷灌注到植入受体中最短的不到 2 小时, 最长的不到 4 小时。说明心脏的切取和移植很可能是在同一地点进行的。

中国教育部主管的《器官移植》在 2010 年 7 月刊称“2001 年以来, 在陈忠华教授《脑死亡器官捐献全国联合攻关项目》课题组的带动下, 全国已经实施了 60 余例脑死亡患者器官捐献。²¹”仅追查国际对有限的 45 家医院论文中的心脏移植数量汇总就至少有 685 例, 远远超过官方公布的捐献数字。

综上所述, 这些论文中描述死因的专业词汇更可能是当做用以掩盖事实真相的统一托词, 而非这些医学专业用语的原意。

3.3 中共官媒报道证明论文所述“脑死亡供体”不存在

《人民网》2006 年 7 月 11 日题为“我国首例心脏捐献移植成功”的文章称, “2006 年 7 月 1 日, 我国成功实施第 18 例脑死亡自愿无偿捐献器官, 这是我国首次脑死亡捐献心脏移植并获成功。”“陈忠华教授告诉记者, 到目前为止, 我国已成功接受 18 例脑死亡自愿无偿器官捐献。²²”

《羊城晚报》2006 年 7 月 25 日文章题为“首例脑死亡患者供体肺成功移植”。文章称“全国首例脑死亡患者供体肺移植手术 2006 年 7 月 19 日在深圳市人民医院顺利完成。。而在我国, 至今为止此类手术只有 100 例左右, 整个广东至今也只做了 4 例。”“另据中华器官移植学会器官捐献负责人陈忠华介绍, 肺器官供体来自 39 岁的杨姓女士, 她生前曾表示自愿无偿捐献包括心脏、肝脏、双侧肺、双侧肾及双眼角膜在内的八个器官。杨女士是我国第一位脑死亡自愿捐献健康器官者。²³”

根据这两篇报道, 可以得出以下推论:

- 在这位“杨女士”以前, 所有的“脑死亡捐献”都不是本人同意。
- 在 2006 年 7 月 1 日的心脏移植之前的 17 例“脑死亡捐献”移植, 要就是捐献的器官不包括心脏, 要就是移植失败。所以, 此前所有论文所述成功的心脏移植供体或者是“活体”, 或者是未经本人和家属同意的“非捐献者”。

也就是说, 中共官媒的报道否定了医学论文中“脑死亡供者”的存在。

3.4 异常相似的眼角膜供体描述

在中国大陆, 从事眼角膜移植的单位不分大小, 使用的都是“新鲜”角膜, 对供体的描述有着惊人的类似, 最常用的词汇为“猝死”和“青壮年”, 而且眼角膜的采集发生在死后 10 分钟到数小时内, 移植则发生在摘取角膜后的 10 到 24 小时内。见下表举例说明。

表格 1. 眼角膜移植供体异常相似的描述

医院名	时间段	角膜移植例	供体描述
-----	-----	-------	------

【追查迫害法轮功国际组织】“追查迫害法轮功的一切罪行以及相关的机构、组织和个人。无论天涯海角, 无论时日长短, 必将追查到底; 行天理, 再现公道, 匡扶人间正义。”

邮政信箱：
P. O. Box 84
New York, NY
USA 10116



追查迫害法轮功 国际组织

World Organization to Investigate
the Persecution of Falun Gong

网站: www.zhuichaguoji.org
电话: 1-347-448-5790
传真: 1-347-402-1444

			数	
1	北京市监狱管理局中心医院和北京同仁眼科中心	1993年至2005年	27例(30眼)	死亡青壮年男性 ²⁴
2	广州眼库	2002年2月收稿论文	45例	供体死因均为猝死, 年龄20-43岁, 平均30.4 +/-5.4岁, 摘除供眼时间为死后30min到3h ²⁵
3	青海大学附属医院眼科	2000年5月至2004年	13例	供体为猝死的青壮年 ²⁶
4	贵州省遵义医学院附属医院眼科	2000年3月至2001年7月	10例	供体为健康青年人的新鲜角膜, 从供体死亡到角膜移植手术时间不超过10小时 ²⁷
5	云南省昆明市第一人民医院眼科	2006年6月至2009年11月	73例	供体为猝死的健康青年 ²⁸
6	黑龙江省牡丹江医学院红旗医院眼科	截至2009年	34例(36眼)	供体均为非正常死亡的健康青年, 年龄在18~40岁。均为男性 ²⁹
7	浙江省宁波市眼科医院	2001年2月至2002年12月	13例(18眼)	供体为猝死青壮年尸眼 ³⁰
9	海南医学院附属医院和海南省人民医院	2004年1月~2009年12月	43例	供体年龄19~37岁, 均未感染乙型肝炎、梅毒、狂犬病、AIDS等传染性疾疾病 ³¹
10	广西医科大学第一附属医院	1995/5-2005/5	216例	新鲜角膜材料为猝死的青壮年, 眼球采集时间均在死后1h内, 尸体眼球摘除后作无菌处理, 湿房保存于4C冰箱内, 离体48h内施行手术 ³²
11	河南南阳市眼科医院	1988-2008	180例	新鲜角膜材料为猝死的青壮年, 眼球采集时间均在死后1h内, 尸体眼球摘除后作无菌处理, 湿房保存于4C冰箱内, 离体48h内施行手术 ³³
12	北京空军总医院	2001年7月至2005年3月	81例(83眼)	年龄18~35岁, 无眼局部疾病、无重要器官疾病、无传染性疾病、角膜透明, 眼球采集在死亡后30min至6h内完成, 所有穿透性角膜移植均12h内完成手术 ³⁴

【追查迫害法轮功国际组织】“追查迫害法轮功的一切罪行以及相关的机构、组织和个人。无论天涯海角, 无论时日长短, 必将追查到底; 行天理, 再现公道, 匡扶人间正义。”

邮政信箱：
P. O. Box 84
New York, NY
USA 10116



追查迫害法轮功 国际组织

World Organization to Investigate
the Persecution of Falun Gong

网站: www.zhuichaguoji.org
电话: 1-347-448-5790
传真: 1-347-402-1444

13	天津市第一中心医院	2010年5月至2011年5月	25例(25眼)	供体均采用 健康人的新鲜尸眼 ，供体年龄18~42岁 ³⁵
14	四川大学华西医院	1999年至2003年	43例(46眼)	供体年龄 20~34岁 ，死亡至眼球摘除时间10~30分钟 ³⁶
15	四川省自贡市第一人民医院	1999年9月~2003年1月	26例	角膜材料取自 新鲜健康人尸体 ³⁷
16	云南省昆明第一人民医院眼科	2006年6月至2009年11月	73例	取 健康青年猝死者的新鲜角膜 。死亡至眼球摘除时间为10min到1h。角膜经湿房保存，保存时间在10h内 ³⁸
17	福建省解放军175医院	2003/1-2006/1	100例	供体为 猝死的青壮年 ，眼球采集时间均在死后2h内，尸体眼球摘除后作无菌处理，湿房保存于4C冰箱内，离体10h内施行手术 ³⁹
18	广东省深圳市人民医院	2002年6月 收稿论文	44例	所有供眼均为湿房保存全眼球，年龄18-45岁，平均24.5岁，死后1/2 - 2小时摘出。保存3-10小时（平均7小时）后复温，作内皮细胞照相。保存10-15小时（平均13.5小时）后施术。所有供体均排除传染病和恶性肿瘤 ⁴⁰
19	云南省昆明医科大学第一附属医院	2001年11月~2004年10月	300例	供体年龄 18岁~40岁 ，死后10min~30min摘除眼球 ⁴¹
20	山东省日照市人民医院	1997年至2005年	48例	供体为 健康青壮年人尸角膜 ，年龄一组为18~40岁，一组为21~35岁 ⁴²
21	云南省红十字医院眼科中心	2001年3月至2004年12月	128例	供眼材料均在死后1小时内摘除，供体均为 青壮年 ⁴³ 。
22	重庆医科大学附属第二医院	1999年2月~2003年5月	19例(21眼)	供体年龄 16~41岁 ，均在死亡后8小时内取材，24小时内移植入受体 ⁴⁴
23	河南省郑州人民医院和郑州大学第一附属医院	2007年3月至2009年9月	42例	供体均来自 猝死青壮年尸眼 ⁴⁵

【追查迫害法轮功国际组织】“追查迫害法轮功的一切罪行以及相关的机构、组织和个人。无论天涯海角，无论时日长短，必将追查到底；行天理，再现公道，匡扶人间正义。”

邮政信箱：
P. O. Box 84
New York, NY
USA 10116



追查迫害法轮功
国际组织
World Organization to Investigate
the Persecution of Falun Gong

网站: www.zhuichaguoji.org
电话: 1-347-448-5790
传真: 1-347-402-1444

24	河南省郑州人民医院	2003年~ 2006年	48例	供体年龄20~38岁, 均排除传染性疾病及其他角膜移植禁忌症 ⁴⁶
25	河南省职业病医院	2003年4 月~2007年5 月	121例	供体为青壮年猝死者 ⁴⁷
26	浙江省人民医院	2006年6月 至2009年6 月	41例	无眼科感染性疾病、无肿瘤、无传染性疾病。取材均在供者死亡后6h内, 所有角膜移植手术均在24h内完成 ⁴⁸
27	江苏省金坛市中医院	1995年4 月~2001年 10月	52例(53眼)	供体为猝死的青壮年, 采集手术在2h内完成 ⁴⁹
28	江苏省南京鼓楼医院	2001年1月 至2005年12 月	12例(13眼)	供体年龄20岁左右 ⁵⁰
29	武警安徽省总队医院	1999年5月 至2008年12 月	119例(123 眼)	供体为猝死的青壮年 ⁵¹
30	广州医学院第三附属医院	截至2009年	96例(97眼)	供体来源为猝死的青壮年, 死后1~2h取材 ⁵²

是什么原因导致大量“青壮年”“猝死”？他们“猝死”的消息又是怎样在极短时间内通知给各大小不同的医院，使其在第一时间前往“猝死”地点摘取“新鲜”角膜？各大小不同的医院又是怎样在10到24小时之内找到受体的？

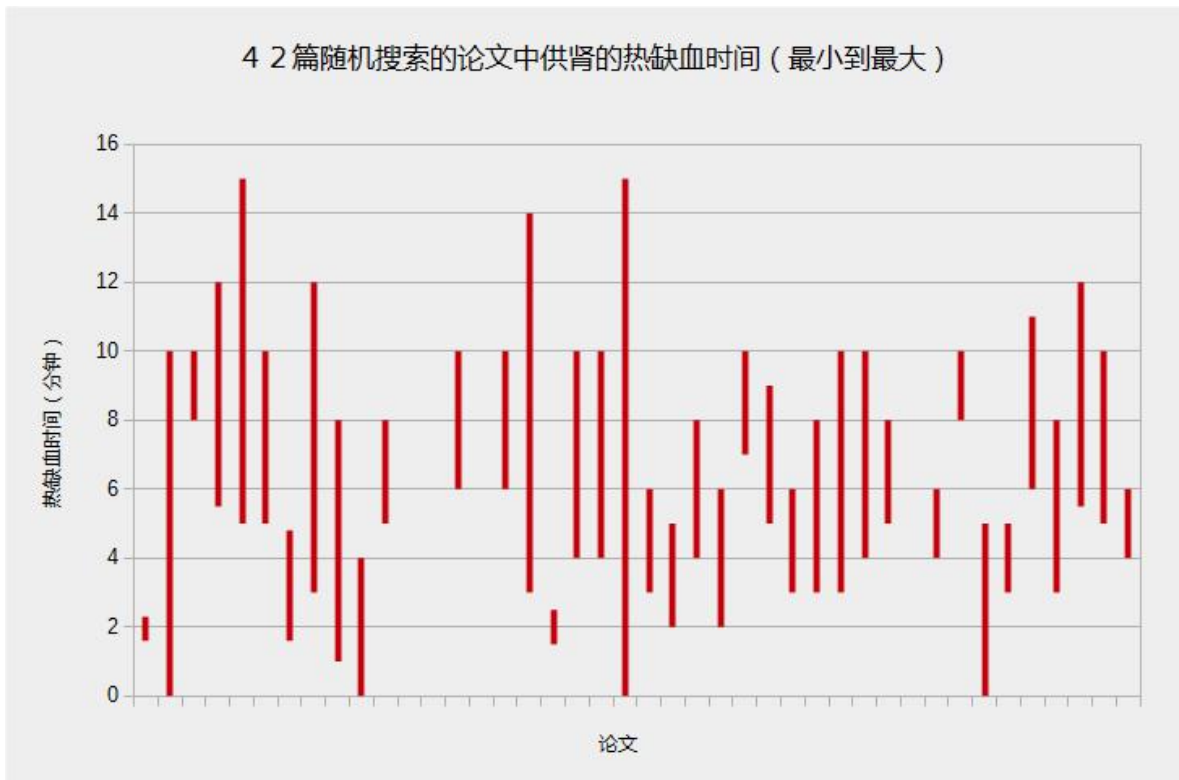
4 器官热缺血时间超短证明供体为活体

在本组织搜索的论文中，大多数论文有器官热缺血时间。排除少量亲属活体移植，剩下的为“尸体”供体，“脑死亡”供体，或者“无心跳”供体。按照常规，这几种供体器官的热缺血时间会比较长。但是，大多数论文中提到的热缺血时间在10分钟以内，甚至有些热缺血时间为零，而且看不出因为死因不同导致的热缺血时间的不同。

【追查迫害法轮功国际组织】“追查迫害法轮功的一切罪行以及相关的机构、组织和个人。无论天涯海角，无论时日长短，必将追查到底；行天理，再现公道，匡扶人间正义。”



4.1 论文所述热缺血时间绝大多数在 10 分钟以内



【追查迫害法轮功国际组织】“追查迫害法轮功的一切罪行以及相关的机构、组织和个人。无论天涯海角，无论时日长短，必将追查到底；行天理，再现公道，匡扶人间正义。”



2 6 篇随机搜索的论文中供心的热缺血时间 (最小到最大)



以上的数据不包括活体器官移植，从器官失去供体的循环到冷灌注的时间多在 4 到 6 分钟之内。唯有在供体的死亡时间和地点可以预知的情况下，才能实现如此迅速的器官摘取。当然，死刑犯的死亡时间和地点是可以预先计划的，但是死刑犯的数量和器官的质量都达不到用于移植的标准。那么，一定有另外一组“供体”的存在，他们的死亡时间和地点也是可以预先计划的，而且他们的数量比死刑犯多，他们的器官质量好。

下面举几个热缺血时间为零或超短的例子。

4.2 浙江省温州医学院附属第一医院心脏切取热缺血时间为零

温州医学院附属第一医院在 2003 年 2 月到 2004 年 4 月间完成的 3 例原位心脏移植的供体情况如下：“均为男性，年龄分别为 18，32，45 岁，热缺血时间都是 0”⁵³。

例肝功能正常。心脏移植供体 3 例,均为男性,供受体之间体重差不超过 20 g,与受者配型合适,既往无心血管病史,无肝炎、结核等传染病史。其供心情况见表 1。

表 1 供心情况

供体	年龄 岁	热缺血 min	冷缺血 min	总缺血 min	复跳
例 1	32	0	147	147	除颤
例 2	45	0	135	135	自动
例 3	18	0	170	170	自动

切取心脏之前心脏还在跳动，是通过“主动脉根部灌注冷晶体停搏液”使心脏停跳的。



2.1 供心保护方法

2.1.1 心脏停搏 心脏停搏除缺血(主动脉阻断)、降温因素外,主要依靠主动脉根部灌注冷晶体停搏液,晶体停搏液依靠高钾停跳,使心肌处于舒张停搏状态。

2.1.2 低温保存 切取供心过程中,经主动脉向冠状动脉灌注4℃停搏液,不仅使心脏迅速停搏,同时使心脏均匀降温。同时在供心周围倒入一定量的冰泥及冰水,使心脏表面迅速降温。

处决的死刑犯器官热缺血时间是无法达到零的。而这篇论文没有用“脑死亡”这个托辞,是不是间接承认这三位男性供体都是活体呢?

4.3 江苏省无锡市第二人民医院肝移植供肝热缺血时间为零

无锡市第二人民医院报告在2000年12月25日、2002年1月30日、2002年3月13日、2002年9月28日和2003年3月24日做过5例肝移植⁵⁴。论文描述“5例供体均来自心脏刚停跳的新鲜尸体”。

1.2.1 供肝获取 5例供体均来自心跳刚停止的新鲜尸体,采用快速供肝切取技术,即取腹部大“十”字切口进腹,迅速探查肝脏,如肝脏色、质正常,向肝脏表面及周围放入碎冰,自

“供肝为脑死亡的健康青壮年男性,供肝质量好”、“5例供肝热缺血时间基本为零”。

例,年龄较轻,平均45.6岁。供肝为脑死亡的健康青壮年男性,供肝质量好。这些都是保证肝移植手术成功的关键。我们强调供肝获取易采用快速供肝切取法^[1],尽量减轻肝脏的损害。本文5例供肝热缺血时间基本为零,尽量减少冷缺血时间,我院5例冷缺血时间均控制在15小时以内,时间越短越好。5例中有1例因使用外地供肝冷缺血时间达13小时,

怎样才能从“脑死亡”的健康青壮年男性身上快速摘取肝脏,达到热缺血时间为零?唯一的解释就是这些青壮年男性在被摘取肝脏的时候是健康的活人。

4.4 第一军医大学南方医院从脑死亡者获取供心热缺血时间为零

广州第一军医大学南方医院2000年4月5日实施的1例原位心移植,“供体为1例脑死亡男性患者,心脏供体与受体血型相同,淋巴毒性试验(PRA)反应<1%,HLA组织配型半相合。供心热缺血时间0min,冷缺血时间90min⁵⁵。”

4.5 更多超短热缺血时间举例

表格 2. 超短热缺血时间举例

邮政信箱：
P. O. Box 84
New York, NY
USA 10116



追查迫害法轮功
国际组织
World Organization to Investigate
the Persecution of Falun Gong

网站: www.zhuichaguoji.org
电话: 1-347-448-5790
传真: 1-347-402-1444

医院名	时间段	切取器官热缺血时间
南京医科大学附属医院	2005年3月到 2007年11月	125例肝移植中有112例为“尸体供体”，但是这些供肝的热缺血时间却在0到10分钟之内，平均为3.96分钟 ⁵⁶ 。
浙江大学医学院附属第二医院	1999年8月31日 到2001年2月9日	实施肝移植10例，供体10例脑死亡者，采取多器官联合快速切取，热缺血时间0~5min，平均3.06min ⁵⁷ 。
江苏南通医学院附属医院	2000年11月到 2003年5月	4例原位心移植的供体为“脑死亡者，男3名，女1名，死前心功能正常。4例供体在脑死亡后快速正中开胸。。。”此4例供心的热缺血时间为0到2分钟 ⁵⁸ 。
南京市鼓楼医院	2004年6月到 2005年6月	获得42例供肝，热缺血0-5min，供体为“脑死亡，19-38岁，无传染性、感染性疾病及肝肾疾病” ⁵⁹ 。
解放军第二炮兵总医院	2004年7月到 2007年	实施的103例肝移植，“供体都是健康的年轻人，其中脑死亡供肝1例，其余为同血型尸体供肝。”然而这103例供肝的热缺血时间却为0到5分钟 ⁶⁰ 。如果这些供体在被切取肝脏的时候已经是尸体的话，热缺血时间是如何控制在5分钟以内的？
上海第二军医大学长征医院	2001年10月到 2004年9月	实施的240例肝移植，所使用的供肝热缺血时间为0-8min ⁶¹ 。
东莞市人民医院	2003年4月和 2003年12月	先后为4例患者施行原位心脏移植，供心热缺血时间(0~3.5min) ⁶² 。
福建医科大学附属协和医院	1995年8月到 2009年3月	96例同种异体心脏移植，供体均为男性脑死亡者，20-45岁，热缺血时间0-15min，冷缺血时间50-235min ⁶³ 。
天津第一中心医院	2003年9月至 2005年11月	200例供肝切取情况，供体为：本组200例脑死亡的供体中男性191例，女性9例，均为无心跳尸体供肝 ⁶⁴ 。在200例供肝中有190例的热缺血时间小于8分钟，进一步证明摘取肝脏的过程就是“供体”从活体到“无心跳尸体”的过程，而且整个过程是有预谋的。

【追查迫害法轮功国际组织】“追查迫害法轮功的一切罪行以及相关的机构、组织和个人。无论天涯海角，无论时日长短，必将追查到底；行天理，再现公道，匡扶人间正义。”



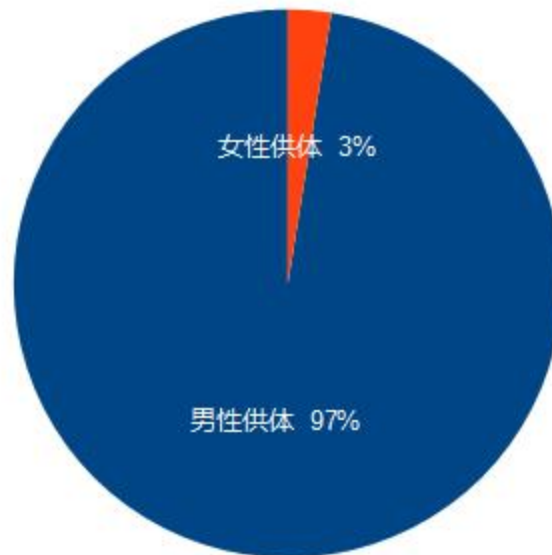
5 供体群特点：绝大多数为青壮年男性

在追查国际收集的 300 多篇论文中，有 103 篇论文对供体情况有简单描述，如性别、年龄、死因、血型、生前各项体征检查结果等。将这些信息进行综合分析，得出有关供体的性别、年龄和死因的结论。

5.1 男性供体占绝大多数

在近 300 篇论文中，有供体描述内容的 103 篇论文总结，计算出供体总数为 8710 个，其中有 3444 个供体没有性别资料，剩下的性别分布如下图。

103 篇论文 5266 个供体性别数量和比例

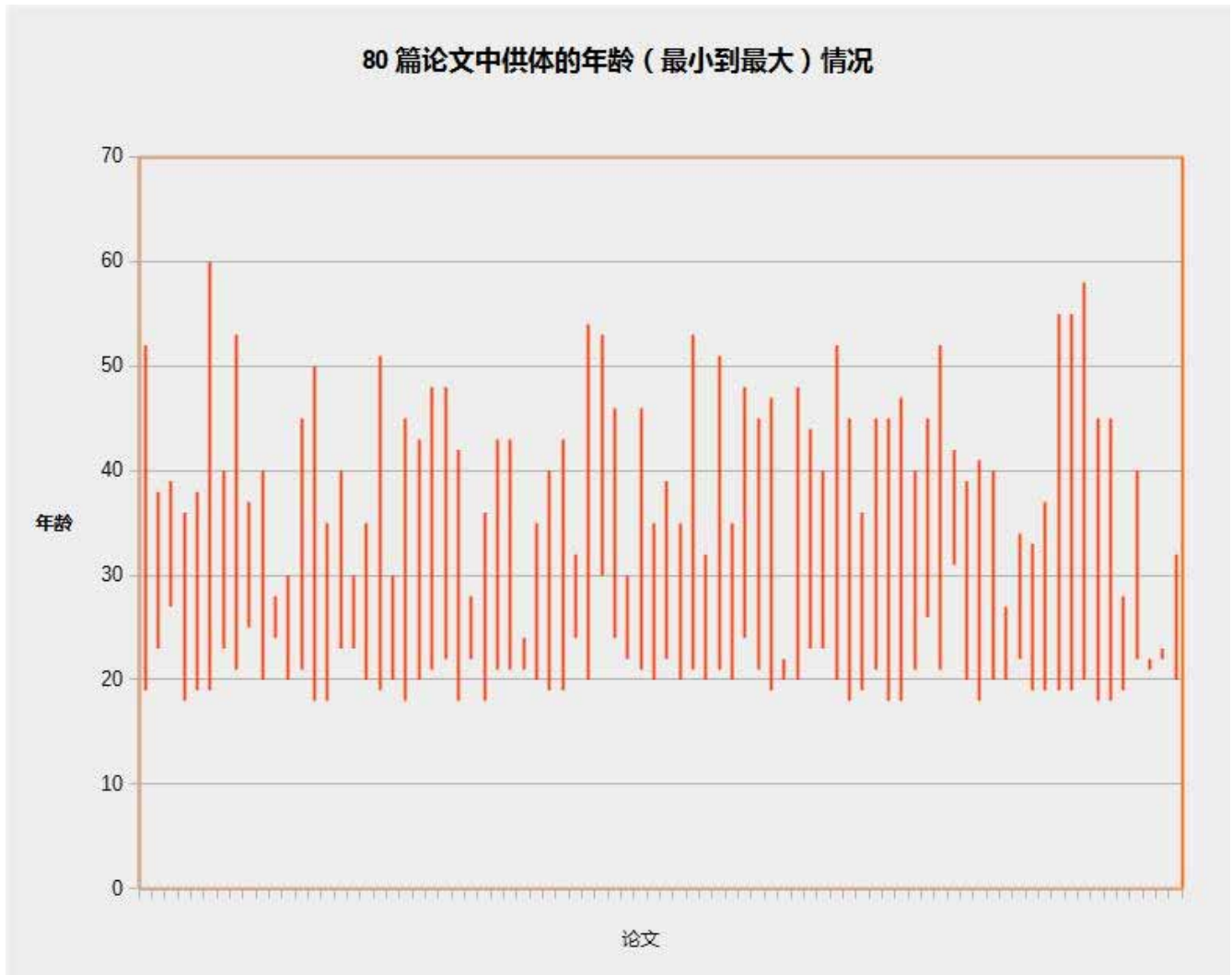


5.2 绝大多数供体为 20 到 40 岁

在 300 多篇论文中，80 篇有供体最小年龄和最大年龄。下面为 80 个最小到最大年龄分布图。纵轴为年龄，可见绝大多数供体属于 20 岁到 40 岁。



80 篇论文中供体的年龄（最小到最大）情况



5.3 供体生前健康状况极佳，非一般刑事罪犯特征

2005 年 8 月到 2006 年 1 月半年时间，山东枣庄市中区人民医院和河北煤炭医学院（现更名为河北联合大学附属医院）实施 3 例胰肾联合移植⁶⁵。文中对供体有这样的描述，“无长期饮酒、用药史，无糖尿病、胰腺炎、胰管结石等病史”。

供、受体的选择：供、受体应尽可能有好的条件，如年龄、身体状况、无严重并存病等。供体无长期饮酒、用药史，无糖尿病、胰腺炎、胰管结石等病史。供

上面的一两句话是论文中对供体的仅有的描述，没有说明供体的性别、年龄、血型、和各项体征检查结果。供体是死刑犯的概率也很小。在山东枣庄市这个地级市，会有多少死刑犯？其中有多少“无长期饮酒、用药史”？而且刚好与受体配型合适？又恰好在 6 个月的时间内出现 3 个这种“供体”？

【追查迫害法轮功国际组织】“追查迫害法轮功的一切罪行以及相关的机构、组织和个人。无论天涯海角，无论时日长短，必将追查到底；行天理，再现公道，匡扶人间正义。”

邮政信箱：
P. O. Box 84
New York, NY
USA 10116



追查迫害法轮功 国际组织

World Organization to Investigate
the Persecution of Falun Gong

网站: www.zhuichaguoji.org
电话: 1-347-448-5790
传真: 1-347-402-1444

北京第二炮兵总医院 2004 年 7 月到 2007 年实施的 103 例肝移植的供体“都是健康的年轻人，其中脑死亡供肝 1 例，采取标准供肝切取术；其余均为同血型尸体供肝，采用快速供肝切取技术，热缺血时间 0~5min。⁶⁶”不到 3 年时间，哪里来的 103 个血型正好与受体相同的健康的年轻人？而且 102 例尸体供肝的热缺血时间都在 5 分钟之内？

下表为更多有关供体健康状况的论文。

表格 3. 各类移植供体的极佳健康状况举例

医院名	时间段	供体描述
东莞市太平人民医院	2002 年 8 月到 2005 年 8 月	实施 350 例肾移植。其中肝脏联合切取组 90 例，单独切取肾脏 260 例，供体年龄 20~30 岁，肝功化验检查正常，HBsAg、HBeAg、HBeAb、HCV-Ab、HEV-Ab、HIV-Ab、RPR、TPPA 等指标均为阴性 ⁶⁷ 。
北京军区总医院	2005 年 4 月~2007 年 7 月	实施 30 例原位肝移植和供体切取，为尸体供肝，行肝肾联合切取，供肝者年龄 18~42 岁。无乙肝、梅毒、艾滋病、结核、恶恶性肿瘤及慢性病，供肝热缺血时间为 2~7min，平均为 4.6min ⁶⁸ 。
海军总医院	2005 年 3 月至 8 月	实施 3 例原位心脏移植，供体为脑死亡者，年龄 31 岁、22 岁和 28 岁，无心血管疾病或其他重大脏器疾病史 ⁶⁹ 。
首都医科大学附属北京安贞医院	1992 年 4 月至 2006 年 4 月	实施 51 例原位心脏移植，供体 51 例，均为男性，年龄 21~43 岁，既往无心血管疾病或其他重大脏器病史，摘取供心的路途时间在 1h 内 ⁷⁰ 。
山东省千佛山医院	2002 年 1 月至 2005 年 1 月	肝脏移植中心实施 43 例 44 次肝移植，无乙肝、丙肝、艾滋病、梅毒等经血传播性疾病，整块切取，热缺血时间 5~10min，平均 5.6min ⁷¹ 。
	2003 年 3 月至 2012 年 10 月	心外科实施 25 例同种异体原位心脏移植和供体切取。供体年龄 20~35 岁，无心血管疾病史 ⁷² 。
山东省立医院	2005 年 1 月至 2008 年 12 月	6 例肝肾联合移植，供体年龄 19~40 岁，平均 28 岁，无酗酒史，无恶性肿瘤、感染、糖尿病等疾病，肝、肾功能正常，肝炎、HIV 等标志物阴性。热缺血时间为 2.5~4min ⁷³ 。
潍坊市人民医院	2001 年 3 月~2006 年 8 月	9 例原位全肝移植，均取自健康青年新鲜尸体，供体均肝功能正常，乙肝五项阴性。采用快速整块切取法，热缺血时间约为 5~8min ⁷⁴ 。
山东省滨州医学院附属医院	2004 年 10 月 22 日	1 例右侧单肺移植手术和供体切取，供体男性，无心肺病史，无吸烟史，供肺热缺血时间为 2min ⁷⁵ 。
济南市第四人民医院和福建医科大学附属协和	2006 年 7 月 1 日和 2006 年 8 月 6 日	合作完成 2 例心脏移植和供体切取，供体为 38 岁和 26 岁，平素身体健康 ⁷⁶ 。

【追查迫害法轮功国际组织】“追查迫害法轮功的一切罪行以及相关的机构、组织和个人。无论天涯海角，无论时日长短，必将追查到底；行天理，再现公道，匡扶人间正义。”

邮政信箱：
P. O. Box 84
New York, NY
USA 10116



追查迫害法轮功 国际组织

World Organization to Investigate
the Persecution of Falun Gong

网站: www.zhuichaguoji.org
电话: 1-347-448-5790
传真: 1-347-402-1444

医院		
山东济宁医学院附属医院	2002年12月13日	1例肝移植和供体切取, 供肝者为青年男性, 脑外伤死亡, 生前体健、肝功能正常, 供肝热缺血时间为4min ⁷⁷ 。
济南市中心医院	2002年8月	1例肝移植和供体切取, 供者25岁, 无感染、恶性肿瘤、慢性肝病 ⁷⁸ 。
复旦大学附属中山医院	2000年5月至2011年4月	298例原位心脏移植, 尸体供心291例, 临床脑死亡7例, 年龄18~45岁, 平均(26.8±4.5)岁, 其中男性283例, 女性15例。均无明确心血管疾病或其他重大脏器疾病史, 这298例中, 自2007年后有60例供心在心室颤动或心搏停止状态下获取, 其余在心脏仍搏动时获取 ⁷⁹ 。
南京军区福州总医院	1999年至2004年	实施肝肾联合快速切取法切取供肝及肾40例次, 并施行同种异体肝移植40例, 本组40例供体均为男性无心跳尸体, 平均年龄27岁(21~45岁)。术前肝功能均正常、HIV抗体阴性 ⁸⁰ 。
哈尔滨医科大学附属第二医院	2004年1月	实施心脏移植1例, 供心取自脑死亡者, 37岁, 体重72kg。死亡前身体健康, 热缺血时间小于5min ⁸¹ 。
安徽省无锡市人民医院	2002年9月至2011年1月	实施100例供肺获取和101例肺移植, 供体无原发性心脏病史和肺脏病史。无心肺手术史。无严重胸外伤、无广泛性肺挫伤、无吸入性肺炎/化脓症, 无恶性病变、HIV和肝炎病毒筛选阴性 ⁸² 。
南京医科大学第一附属医院	2004年10月~2006年4月	实施原位肝脏移植的117例和尸体供肝, 供肝均无肝脏基础疾病、恶性肿瘤及明显脂肪变性, 乙型肝炎血清学检查阴性。采用腹主动脉和门静脉快速双灌注法获取供肝 ⁸³ 。
苏州大学附属第一医院	2000年8月~2001年4月	实施5例原位肝移植和供体切取, 供体年龄20~40岁, 无感染、恶性肿瘤及慢性肝病 ⁸⁴ 。
	2000年至2006年	实施心脏移植6例和供体切取, 供者年龄25~37岁, 无心血管病史, 淋巴细胞毒抗体试验阴性, 供受者血源的巨细胞病毒、EB病毒、肝炎病毒和艾滋病病毒均为阴性 ⁸⁵ 。
南京鼓楼医院	2004年6月~2005年6月	实施42例尸体肝肾联合切取, 共获得42个供肝、84个供肾, 供体男40例, 女2例, 年龄19~38岁, 无传染性、感染性疾病及肝肾疾病 ⁸⁶ 。
镇江市第一人民医院	2005年4月至2006年12月	实施4例全心脏原位移植和供体切取, 供体均为男性, 年龄23~40岁, 既往无心、肺疾病史及胸部手术史 ⁸⁷ 。
南京市第二医院	2004年3月~11月	实施快速联合切取11个供肝、22个供肾移植给相应受体。11例供体均为脑死亡, 年龄18~36岁, 无传染性、感染性疾病, 无肝肾及其它严重疾病 ⁸⁸ 。
无锡市第二人民医院	2000年12月~2003	实施原位肝移植5例和供体切取, 采用快速供肝切取技术, 供肝为脑死亡的健康青壮年男性 ⁸⁹ 。

【追查迫害法轮功国际组织】“追查迫害法轮功的一切罪行以及相关的机构、组织和个人。无论天涯海角, 无论时日长短, 必将追查到底; 行天理, 再现公道, 匡扶人间正义。”

邮政信箱：
P. O. Box 84
New York, NY
USA 10116



追查迫害法轮功 国际组织

World Organization to Investigate
the Persecution of Falun Gong

网站: www.zhuichaguoji.org
电话: 1-347-448-5790
传真: 1-347-402-1444

	年 3 月	
徐州医学院附属医院	2002 年 4~7 月	实施了 2 例同种异体原位心脏移植手术, 2 例供者均为男性, 28 岁和 24 岁, 脑外伤死亡。供者生前体健, 血清乙肝、巨细胞、EB 病毒检查均为阴性 ⁹⁰ 。
河北医科大学第二医院	2001 年 10 月~2002 年 10 月	施行肝移植 5 例。均为尸体供肝, 供者年龄 20~40 岁, 无感染、恶心头瘤及慢性疾病, 采用单独灌洗切取法 ⁹¹ 。
中南大学附属湘雅二医院	截至 2006 年	参与实施 60 例尸体肝肾联合切取, 其中 30 例为无心跳尸体供体, 男 28 例, 女 2 例, 年龄 19~37 岁, 术前检查免疫缺陷病毒和肝炎病毒系列均为阴性, 肝肾功能正常 ⁹² 。
中南大学湘雅三医院	2002 年 3 月~2005 年 12 月	实施 107 例肝移植, 和供肝切取, 均采用原位低温灌注整体器官切除法取肝, 供体 107 例, 身体健康 ⁹³ 。
	2004 年 1 月~2008 年 6 月	实施 91 例原位肝移植和供体切取, 男 80 例, 女 11 例, 年龄 19~55 岁, 平均 29 岁, 术前肝肾功能及病毒学检查均正常。采用多器官联合快速切取 ⁹⁴ 。
	2004 年 1 月至 2006 年 7 月	实施 64 例供肝切取, 供体为无心跳尸体, 年龄 19~55 岁 (平均 32.5)。术前检查肝肾功能正常, 无脂肪肝, 丙型肝炎抗体、人类免疫缺陷病毒 (HIV) 抗体无 1 例阳性 ⁹⁵ 。
中国医科大学附属第一医院	1995 年 5 月至 2005 年 6 月	实施了 122 例原位肝移植, 采用腹腔器官联合快速切取技术进行了 165 例供肝和供肾联合切取, 供肝切取全部为脑死亡者, 年龄 20~54 岁, 男 119 例, 女 3 例。术前检查艾滋病病毒和肝炎病毒系列均为阴性, 肝、肾功能均正常 ⁹⁶ 。
第四军医大学附属西京医院	2001 年 1 月 26 日至 2003 年 9 月 26 日	实施 26 例原位心脏移植和供体切取, 供体为男性, 脑死亡, 无心血管病史 ⁹⁷ 。
解放军第 452 医院	2006 年 7 月~2009 年 10 月	实施尸肾移植 164 例和供体切取, 供者男性 81 例, 女性 1 例, 年龄 22~46 岁, 平均年龄 32.3 岁。供者传染病检查无结核、肝炎、梅毒、艾滋病等传染性疾 病 ⁹⁸ 。
四川省人民医院	2007 年 8 月至 2009 年 4 月	完成肾移植 34 例和供体切取, 供者平素身体健康, 无高血压、心脏病、肺结核、糖尿病、肝肾疾病等病史 ⁹⁹ 。
浙江温州医科大学附属第一医院	2001 年 3 月至 2004 年 12 月	对 35 例肝炎后肝硬化和急性重症肝炎患者施行肝移植, 其中标准原位肝移植组 11 例, 经典背驮式组 9 例, 改良背驮式组 15 例, 和供肝切取, 采用肝肾联合快速获取技术。所有供体来自脑死亡健康成人, 供肝热缺血时间 3~7min, 平均 4.4min ¹⁰⁰ 。
	2003 年 2 月与 2004 年 1 月	进行了 2 例原位心脏移植, 尸体供心, 年龄小于 35 岁, 既往无心血管疾病史, 无肝炎结核等传染病史 ¹⁰¹ 。
武警山西总	2004 年 10	共同完成的肝移植手术 12 例和供体切取, 供肝均取健康男性严

【追查迫害法轮功国际组织】“追查迫害法轮功的一切罪行以及相关的机构、组织和个人。无论天涯海角, 无论时日长短, 必将追查到底; 行天理, 再现公道, 匡扶人间正义。”

邮政信箱：
P. O. Box 84
New York, NY
USA 10116



追查迫害法轮功 国际组织

World Organization to Investigate
the Persecution of Falun Gong

网站: www.zhuichaguoji.org
电话: 1-347-448-5790
传真: 1-347-402-1444

队医院, 武警总医院	月至 2006 年	重颅脑外伤死亡者 ¹⁰² 。
内蒙古医科大学附属医院	2003 年 8 月与 2004 年 12 月	完成 2 例原位心脏移植, 供体均为男性, 31 岁和 42 岁, 脑死亡供心, 生前体健 ¹⁰³ 。
东莞市人民医院	2003 年 4 月和 2003 年 12 月	先后为 4 例患者施行原位心脏移植, 供体均为男性, 脑死亡者, 年龄 20~30 岁。既往没有心血管病史, 供心热缺血时间 (0~3.5min) ¹⁰⁴ 。
佛山市第一人民医院	1999 年 12 月~2001 年 12 月	实施 13 例次原位肝脏移植(包括 1 例再次肝移植)和供体切取, 供体年龄 20~35 岁, 无感染、恶性肿瘤及慢性肝病 ¹⁰⁵ 。
广州军区广州总医院	2007 年前后	实施 50 例次供体肝肾联合灌注、切取, 供者丙肝抗体、乙肝两对半、梅毒抗体、HIV 抗体等传染性指标均为阴性, 无肝、肾器质性疾 ¹⁰⁶ 。
解放军第 107 医院	2003 年 1 月至 2010 年 10 月	完成 168 例肝脏移植, 所有为尸体供肝。供肝无恶性肿瘤, 艾滋病抗体、梅毒抗体、丙肝抗体均为阴性, 2 例表面抗原阳性, 余均为阴性 ¹⁰⁷ 。

以上所述论文例证涵盖从 2000 年到 2012 年前后的多种器官切取和移植, 例数包括个案也有上百例, 所有供体生前的健康状况极佳, 而且很少有超过 40 岁的。这些“生前体健”的年轻人不是自愿捐献者, 也很难被归纳成在押人员。下面列举部分对在押人员进行传染病监测的结果。

2005 年 1 月到 2009 年 5 月对广东省清远市戒毒所吸毒人群、监狱服刑人员和其他行业人员进行的一次 HIV、梅毒、丙型肝炎、乙型肝炎检测¹⁰⁸, 得出的结果是阳性率见下表。其中监狱服刑人员 4973 人, 全部为男性, 19 到 70 岁, 平均 29.23 岁, 20-39 岁青壮年占 85%¹⁰⁹。

接受检测的人群	人数	HIV 阳性率	梅毒阳性率	丙型肝炎阳性率 (HCV+)	乙型肝炎阳性率 (HBsAg+)
戒毒所吸毒人群	1073	3.08%	9.97%	45.01%	22.93%
监狱服刑人员	4973	0.30%	0.62%	9.63%	2.03%

新疆兵团奎屯监狱 482 名服役人员进行乙肝 (HBsAg) 监测, 2008 年到 2012 年, 平均阳性率为 9.2%¹¹⁰。

2007 年对黑龙江省牡丹江市监狱和劳教人员 652 人进行乙肝监测, 结果 HBsAg 携带率高达 16.72%, 受检人员均为男性, 年龄 20 到 68 岁¹¹¹。

2006 年对山东省菏泽市的三类人进行艾滋病、梅毒、乙肝、丙肝监测, 得出结果如下:

【追查迫害法轮功国际组织】“追查迫害法轮功的一切罪行以及相关的机构、组织和个人。无论天涯海角, 无论时日长短, 必将追查到底; 行天理, 再现公道, 匡扶人间正义。”

邮政信箱：
P. O. Box 84
New York, NY
USA 10116



追查迫害法轮功 国际组织

World Organization to Investigate
the Persecution of Falun Gong

网站: www.zhuichaguoji.org
电话: 1-347-448-5790
传真: 1-347-402-1444

组别	检测人数	抗-HIV		抗-TP		HBsAg		抗-HCV	
		阳性数	阳性率 (%)	阳性数	阳性率 (%)	阳性数	阳性率 (%)	阳性数	阳性率 (%)
无偿献血人员	2 218	1	0.05	5	0.22	7	0.32	2	0.09
农村居民	222	0	0	2	0.90	8	3.60	2	0.90
监狱服刑人员	1 543	1	0.06	19	1.23	122	7.91	21	1.36
合计	3 983	2	0.05	26	0.65	137	3.44	25	0.63

监狱服刑人员的感染率高于其他监狱外人员¹¹²。

浙江省杭州市 2009 年对 482 名在押人员进行乙肝检查，结果感染率高达 29%¹¹³。

表 1 482 名在押人员乙型肝炎病毒 (HBV) 感染情况

检测项目	结果	人数	阳性率 (%)
HBsAg	阳性	64	13.28
HBcAg	阳性	8	1.66
HBsAb	阳性	142	29.46

因此，作为移植供体的人群不是一般的在押人员，从他们的健康状况看，很可能是被非法绑架和关押的法轮功学员。

6 中国大陆配型中心多成立于 2000 年后

中国大陆的多家配型中心都是 2000 年后建立的。

6.1 部分 2000 年后成立的配型中心

2002 年，河北省器官移植配型中心在河北省血液中心挂牌，承担肾病患者的器官组织移植前的白细胞抗原分型检测配型任务。截止 2012 年，累计完成国家骨髓库供者的 HLA 分型检测任务 10 万余例，向国内外患者提供配型 4000 余人次¹¹⁴。

大连器官移植配型中心于 2001 年经市卫生局批准成立，主要提供肾移植、肝脏移植和造血干细胞等检测服务¹¹⁵。

江西省血液中心于 2007 年通过中华骨髓库专家审核，成为中华骨髓库 HLA 实验室，提供骨髓移植配型、器官移植配型等服务¹¹⁶。

2000 年 8 月 1 日深圳市血液中心启动中华骨髓库造血干细胞捐献者血样的 HLA 基因分型工作，截止 2013 年完成 50000 余人份血样的 HLA 基因分型，截止 2012 年 12 月，累计完成 3200 余例无关供-受者 HLA 高分辨基因分型¹¹⁷。

北京市红十字血液中心 HLA 实验室项目于 2001 年重新启动，到 2010 年初已收集供者 DNA 近 110000 份，完成供者 HLA 基因分型 100000 多份¹¹⁸。

【追查迫害法轮功国际组织】“追查迫害法轮功的一切罪行以及相关的机构、组织和个人。无论天涯海角，无论时日长短，必将追查到底；行天理，再现公道，匡扶人间正义。”

邮政信箱：
P. O. Box 84
New York, NY
USA 10116



**追查迫害法轮功
国际组织**
World Organization to Investigate
the Persecution of Falun Gong

网站: www.zhuichaguoji.org
电话: 1-347-448-5790
传真: 1-347-402-1444

这也证明在 2000 年后出现了大量的活体器官供体库，对组织配型的需求大增，乘器官移植疯狂增长之势，许多单位开始提供组织配型服务，成为其重要的经济来源。

6.2 法医学重点实验室：卫生部、公安部、最高法院共建

卫生部法医学重点实验室是 1999 年 10 月由卫生部科教司同意，在西安交通大学法医系组建的。该重点实验室由卫生部与公安部和最高人民法院联合共建，自称“在器官移植配型等方面研究达到国际先进水平¹¹⁹。”

在中共 1999 年 7 月开始迫害法轮功的 3 个月后，中共掌控的卫生部、公安部和最高法院在西安交大联合共建“法医学实验室”。法医学实验室本应为刑事案件提供物证，现在却直接参与了属于卫生医疗部门的器官移植配型，这使得抓捕、关押了大批法轮功学员的公安系统和掌握死刑判决或提供伪造死刑证书的法院系统成了器官移植的直接利益方。这也为活摘法轮功学员器官提供了司法系统的动机和实际操作的可行性。

截至 2012 年 12 月，西安交通大学第一医院本院共实施肾移植 3596 例次，指导 13 个省市 23 家医院开展肾脏移植 10000 余例，“带动了肝脏、心脏、肺脏和小肠等移植的开展¹²⁰。”

截至 2013 年 6 月，西安交大第一医院实施心脏死亡捐献（DCD）69 例，完成 DCD 肾移植 132 例、肝移植 60 例，自称为全国最多，器官利用率全国最高¹²¹。截至 2013 年 12 月西安交通大学第一医院本院已施行肾移植 3764 例¹²²。在 3764 例肾移植中，132 例来自心脏死亡捐献，占总数的 3.5%，而其余的 3632 只肾从哪里来？

7 中国大陆器官移植反常现象说明活体器官库的存在

7.1 武警河南总队医院活体摘取心脏后立即进行移植

《河南医学研究》2003 年第 12 卷第 2 期刊登一篇论文，题为“同种异体原位心脏移植的体会”。作者为武警河南总队医院外四科。移植手术的实施时间是 2001 年 10 月 19 日¹²³。

此文中对供体有 2 处描述：

“2.1 供心的切取要点全身肝素(2mg/kg)化，主动脉根部灌冷心麻液至心脏停跳，在上腔静脉右房处以上 4cm 切断上腔静脉，……，将供心快速送至手术室。”

“2.4 供心的心肌保护要点尽量保持血流动力学的相对稳定，主动脉阻断后，经主动脉根部先灌注 0℃~4℃800 ml 心麻液，同时左、右心房减压以保证停跳后灌注充分。……供心热缺血时间 3min，冷缺血时间 85min。”

从这 2 处描述可以得出以下结论：供体心跳是被开胸直接灌注心麻液停止的，这也从供心热缺血时间仅为 3 分钟得到证实。该供心的冷缺血时间只有 85 分钟，说明供体摘取心脏和受体移植是在同一地点（医院）进行的。该移植是 2001 年做的，当时中国医学界还没有脑死亡概念和诊断标准，最早

【追查迫害法轮功国际组织】“追查迫害法轮功的一切罪行以及相关的机构、组织和个人。无论天涯海角，无论时日长短，必将追查到底；行天理，再现公道，匡扶人间正义。”

邮政信箱：
P. O. Box 84
New York, NY
USA 10116



**追查迫害法轮功
国际组织**
World Organization to Investigate
the Persecution of Falun Gong

网站: www.zhuichaguoji.org
电话: 1-347-448-5790
传真: 1-347-402-1444

的脑死亡判定标准征求意见稿发表于 2003 年，而直到 2010 年中国开展“公民自愿捐献试点”才正式试验同时使用“脑死亡”和“心死亡”两套标准，还是在没有脑死亡立法情况下实行的；直到 2013 年，中国医生还有“90%以上的人不知道脑死亡是怎么回事”¹²⁴。据此可以认为，这一例供体并非“脑死亡”，而“心死亡”则是注射心麻液人为造成的，供体是因为这一例心脏移植手术被杀，而不是一般死刑执行后被多部门瓜分器官。

7.2 哈尔滨医科大学附属第二医院专设供心采集队，麻醉师现场“给药”

哈尔滨医科大学附属第二医院中心手术室护士介绍该院的供心采集队，“我院组建了一支精炼的取心医疗队伍，由手术医生、麻醉医生、灌注师、手术室护士、血库工作人员、联络员等组成供体组。。。接到任务后首先召集供体组成员进行术前讨论和工作安排¹²⁵。”这里“接到任务”说明受体已经找到，供体将在某一天死亡。

接下来的“术前准备”谈到“为缩短供心缺血时间。。。由 1 名巡回护士配合麻醉师迅速给药。”

2.5.1 术前准备 为缩短供心的缺血时间，洗手护士将术中使用的物品和药品准备就绪。开刀前，2 名巡回护士及时开放静脉通道，确定静脉通畅后，由 1 名巡回护士配合麻醉师迅速给药，同时另 1 名巡回

此论文没有说供体是脑死亡，而在采集现场，由麻醉师“迅速给药”，这说明当时的供体很可能是有知觉的活体。

7.3 陕西西安第四军医大学西京医院涉嫌使用活体供体做心肺移植

陕西西安第四军医大学西京医院 2008 年 5 月 26 日开展的 1 例心肺联合移植¹²⁶使用的供体很可能是活体。论文包括大篇幅供体心肺切取内容。

首先，这例男性供体被宣布为“脑死亡患者”，然后气管插管。在插管过程中，“快速清理供体口鼻处的分泌物，防止返流误吸入气管”。注意：只有供体的自主呼吸才有可能“吸入”。

织；操作过程中尽可能避免污染，摘取供体心肺前，快速清理供体口鼻处的分泌物，防止返流误吸入气管，用气管吻合器钳夹气管后，切断气管，在断端处用碘伏反复消毒清理，防止

下一段提到心脏残血的排出是心脏主动跳动完成的，“数个心动周期排空”，说明那时供体的自主心跳还存在。

论文最后讲同样的摘取方法已经用于 38 例供体，就是说在 2008 年前后，至少有 38 例活体在第四军医大学西京医院被摘取心肺。因为中国没有脑死亡立法，心脏还跳动就应认为是活体，而且如前所述，还没有气管插管用呼吸机维持呼吸的不能判定为脑死亡。

【追查迫害法轮功国际组织】“追查迫害法轮功的一切罪行以及相关的机构、组织和个人。无论天涯海角，无论时日长短，必将追查到底；行天理，再现公道，匡扶人间正义。”

邮政信箱：
P. O. Box 84
New York, NY
USA 10116



**追查迫害法轮功
国际组织**
World Organization to Investigate
the Persecution of Falun Gong

网站: www.zhuichaguoji.org
电话: 1-347-448-5790
传真: 1-347-402-1444

7.4 解放军 281 医院多台移植同时进行、寻找肾源和配型一天完成

解放军第 281 医院位于河北省秦皇岛市海滨的疗养胜地北戴河区。自称为“中等医院，手术室规模小，人员配备少…我院麻醉科设手术间 3 间，护士 6-8 名”。该院在 2005 年、2008 年和 2013 年各发表 1 篇论文，描述在人员和设备缺乏的情况下，该院是如何配合完成数百例肾移植的，特别是如何完成同时进行的 6 至 9 台移植的。

2005 年论文介绍，该院在 1991 到 2004 年间完成肾移植 245 例，其中同时进行 6-9 例 18 次¹²⁷。

2008 年论文介绍，该院在 1991 到 2007 年间完成肾移植 313 例，其中同时进行 6-9 例 28 次¹²⁸。

2013 年论文介绍，该院在 1991 到 2012 年完成肾移植 510 例¹²⁹。

这些在学术论文中提供的数据，是该院所作移植总量的一部分，从中看出该院的肾移植总数持续呈上升状态。可见，该院一直有丰富的肾源，才能使肾移植数逐年增加。

1991 到 2004 年的 13 年间，共进行 245 例肾移植，平均：19 例/年；
2005 到 2007 年的 3 年间，共进行 68（313-245）例肾移植，平均：23 例/年；
2008 到 2012 年的 5 年间，共进行 197（510-313）例肾移植，平均 39.4 例/年。

尤其在 2006 年中共活摘曝光后，该院的移植量继续增长，281 医院所在的河北省并不是 2010 年开始的人体器官捐献试点省份，而器官捐献向全国推广则是 2013 年以后的事。281 医院移植量的增长并没有得益于数量微不足道的器官捐献。

该院除了肾源丰富外，获取和配型都有惊人的速度。早在 2002 年 1 月 28 日，解放军 281 医院（现北京军区北戴河疗养院）泌尿外科（姜伟、杨广庭、马秉刚、刘彦斌、祖强、赵红旗）实施 7 例同种异体尸肾移植¹³⁰。其中一例受体于 2001 年 11 月 13 日入院，2002 年 1 月 28 日首次肾移植，2002 年 2 月 5 日再次肾移植。再次肾移植的等待时间为 1 天。

论文中描述决定进行再次肾移植的过程：

次给予激素冲击及应用利尿剂治疗，无效果，至第 7 天晨起 24 小时尿量为 450 ml。彩超示：移植肾无血流，考虑是移植肾动脉栓塞，经积极术前准备并联系肾源，配型合适，于 2002 年 2 月 5 日手术探查证实。予移植肾切除，原位再次移植。术后恢复顺利，至尿量约 2 000 ml/d，肌酐、尿素氮降至正常出院。

首次移植日期是 2002/1/28，文中“至第 7 天晨起 24 小时尿量…”的“第 7 天”即首次移植后的第 7 天，也就是 2002/2/4。当天“考虑是移植肾动脉栓塞”，想做再次移植。于是“经积极术前准备并联系肾源，配型合适，于 2002/2/5 “移植肾切除，原位再次移植”。

【追查迫害法轮功国际组织】“追查迫害法轮功的一切罪行以及相关的机构、组织和个人。无论天涯海角，无论时日长短，必将追查到底；行天理，再现公道，匡扶人间正义。”

邮政信箱：
P. O. Box 84
New York, NY
USA 10116



追查迫害法轮功
国际组织
World Organization to Investigate
the Persecution of Falun Gong

网站: www.zhuichaguoji.org
电话: 1-347-448-5790
传真: 1-347-402-1444

这里“联系肾源，配型合适”的过程只用了2月4日一天时间。这个过程在其他国家恐怕要两、三年，而在解放军281医院只用了一天时间，说明由军队掌控的庞大的活体器官库的存在。

解放军281医院是北京军区北戴河疗养院的一部分，另外包括解放军178医院和海军北戴河疗养院¹³¹。

7.5 西安高新医院“窝在破旧的面包车中切取供体器官”

西安高新医院成立于2002年，成立之初的泌尿外科只有“零星的病人，空空的病房”。当时中国大陆器官移植正处于反常猛增之际，该院作出决定“以器官移植为主要发展方向”，进行肾移植和肝移植。“医院、科室领导为寻找肾源和患者到处奔波”，招来“韩国、日本、以色列等外国患者”。到建院五年之际，“年收入过千万”。可见巨大的经济利益是推动中国大陆疯狂移植的原因之一。

在该院的网站上有一篇回顾文章是这样描述当时高新医院是如何摘取器官的：“不管酷暑、严寒4、5个人窝在一辆破旧的面包车中切取供体器官”，有时“一天一夜7、8台移植手术”¹³²。该院2003至2007年共实施肾移植232例。

7.6 急诊移植、择期移植遍布全国

上海长征医院2003到2006年的3年时间里，实施120例急诊肝移植，受者为重型肝炎患者，入院后平均存活3天，“只能采用急诊肝移植方法，最短时间为患者入院4小时即行肝移植。”¹³³

浙江大学医学院附属第一医院肝胆胰外科（卫生部多器官联合移植研究重点实验室）郑树森在一篇论文中讲该院从2000年1月到2004年12月实施46例急诊肝移植。所有患者均在72小时内接受原位肝移植¹³⁴。

河南省最有名的器官移植中心郑州人民医院肝脏移植外科“每年完成肝脏移植近百例，同时成功开展10余例肝肾联合移植、胰肾联合移植。开展河南省首例小肠移植，并积极在研腹部器官簇移植，年成功急诊肝脏移植救治20余例急性肝功能衰竭患者，已完成无输血肝移植30余例、70岁以上高龄患者6例。”¹³⁵

贵州省遵义医学院附属医院2003年到2006年间实施的肝移植，“其中行急诊肝移植2例，择期肝移植6例”。8例移植，无论是急诊，还是择期，热缺血时间在2到5分钟。可见，供体的死亡是事先有计划的。

河南省解放军150医院2001到2004年实施紧急肝移植2例，择期肝移植8例¹³⁶。

解放军第107医院2003年1月到2009年1月完成急诊肝移植22例¹³⁷。

厦门大学第一附属医院在2003到2004年间也有为一休克患者实施急诊肝移植¹³⁸。

南京八一医院肝脏移植中心主任王轩，2003年7月在解放军八一医院组建肝移植中心，“在精准

【追查迫害法轮功国际组织】“追查迫害法轮功的一切罪行以及相关的机构、组织和个人。无论天涯海角，无论时日长短，必将追查到底；行天理，再现公道，匡扶人间正义。”

邮政信箱：
P. O. Box 84
New York, NY
USA 10116



追查迫害法轮功 国际组织

World Organization to Investigate
the Persecution of Falun Gong

网站: www.zhuichaguoji.org
电话: 1-347-448-5790
传真: 1-347-402-1444

肝切除手术方面有独特造诣”。至 2010 年底，王轩开展同种异体肝移植 250 余例，肝肾联合移植 1 例，急诊肝移植 15 例¹³⁹。

上海交大仁济医院器官移植中心 2004 年 9 月至 2005 年 10 月的一年时间，完成 8 例急诊肝移植¹⁴⁰。

西藏军区总医院 2003 年 2 月 12 日收治一名肾功能衰竭患者，“找到与患者配型吻合的肾源后，3 月 28 日上午，由院长李素芝和张银铺教授共同主刀，完成肾移植手术”¹⁴¹。从病人入院，到肾移植手术完成，总共 44 天时间，被媒体报道为：“雪域高原上第一个肾移植”。

上海交大附属第一人民医院 2001 到 2010 年间实施的 561 例次肝移植中，有 29 次为再次肝移植。其中有 2 例再次和首次时间间隔小于 30 天¹⁴²。

江西省人民医院 2007 年 10 月 26 日收治一名糖尿病、肾衰竭患者，7 天后的 11 月 2 日，患者进行胰肾联合移植¹⁴³。

新疆医科大学第一附属医院实施的一例单肺移植，受者入院时间为 2004 年 3 月 28 日，14 天以后的 2004 年 4 月 11 日，肺移植手术进行。供肺者为“整体取下心肺标本”，将摘取的双肺“用飞机送至医院（历时 3 小时）”¹⁴⁴。

供者 38 岁，男性，体重 60 kg，身高 160 cm。供、受者的 ABO 血型均为 A 型，EB、HIV、CMV 病毒及乙型肝炎病毒均为阴性，淋巴细胞毒试验阴性，受者 PRA 阴性，HLA 仅有 1 个位点相容，相容性较差。

2. 手术方法：(1) 供肺获取：供者仰卧位，正中劈开胸骨进胸。游离上、下腔静脉并上阻断带。游离升主动脉和肺动脉圆锥，自肺动脉圆锥处插入肺灌注管。经肺动脉圆锥根部注入 1000 μ g 前列地尔，剪下下腔静脉、左心耳，行双侧肺灌注。灌至双肺完全发白（共用 4 $^{\circ}$ C LPD 液 3000 ml）。用体积分数为 50% 的氧通气，使双肺中等膨胀后直线切割缝合器缝闭气管，剪断主动脉、气管及上腔静脉，整体取下心肺标本。将双肺在 4 $^{\circ}$ C LPD 液 3 L 中浸放保存，放至手提冰柜中，用飞机送至医院（历时 3 h）。在供肺获取确定一切无误后，手术组开始手术。(2) 移植手术：受者右侧卧位，左胸前外侧第

论文中对供体的死因没有描述，但是各项体检指标比较全面。而这样的供受体匹配是在 14 天内完成的。可见，供体是有所选择的，器官摘取、运送和移植都是有所准备的。

另外，新疆医科大学第一附属医院在 2003 到 2004 年间，实施 3 例肝移植治疗暴发性肝功能衰竭（Fulminant Hepatic Failure, FHF）¹⁴⁵。暴发性肝功能衰竭在两周内会出现一系列严重症候群，发病快，死亡快。“3 例患者均病情危重”，“抢救性移植”必须在暴发性肝功能衰竭两周内实施。新

【追查迫害法轮功国际组织】“追查迫害法轮功的一切罪行以及相关的机构、组织和个人。无论天涯海角，无论时日长短，必将追查到底；行天理，再现公道，匡扶人间正义。”

邮政信箱：
P. O. Box 84
New York, NY
USA 10116



**追查迫害法轮功
国际组织**
World Organization to Investigate
the Persecution of Falun Gong

网站: www.zhuichaguoji.org
电话: 1-347-448-5790
传真: 1-347-402-1444

疆医科大学第一附属医院从哪里这么快找来的供肝呢？

7.7 多台移植连续或同时进行

佛山市第一人民医院 2005 年 12 月 29 号，泌尿外科同时完成了 7 台肾移植手术¹⁴⁶。2004 年 12 月 28 日早晨至 2004 年 12 月 29 日凌晨，不足 24 小时的时间，这里完成了 5 台肾移植手术、2 台肝移植手术¹⁴⁷。

胜利油田胜利医院 2002 年 4 月 25 日中午 12 点到 26 日下午 2 点连做 6 台肾移植。媒体报道称“这在胜利油田和山东东营市的历史是第一次，也是最大规模的一次肾移植手术”。文中说，在手术前一天，该院“副院长康新立组织泌尿外科、麻醉手术科人员到外地取肾，4 月 25 日中午 12 点，不顾长途奔波的辛劳，一回到医院就投入到手术中¹⁴⁸。”可见，供体的出现，受体的选择都是事先计划好的，器官的摘取是有预谋的。另外，胜利油田胜利医院 2002 年 10 月 27 日，24 小时内开展肾移植 5 例，肝移植 1 例；2004 年 1 月 9 日至 12 日，3 天内开展肾移植 10 例，肝移植 1 例。该院 1999 年 10 月开展首例肾移植，2002 年 10 月开展首例肝移植¹⁴⁹。

济南军区总医院眼科蒋华，2001 年 5 月 1 日放假期间，他带领全科连续进行角膜移植，白天要到外地取角膜，晚上进行手术，连轴转了一星期¹⁵⁰。在这篇 2009 年发表的文章最后还说“这些年很多节假日都是这样度过的。”在“很多的节假日”到外地取角膜，然后马上做移植手术，这说明这些角膜是新鲜的，而不是从眼库里面取角膜。况且，“目前国内的眼角膜库基本上都处于“零库存”的状态¹⁵¹。那么，为什么在“很多节假日”会出现供体呢？要专程到外地取，说明整个过程有所预谋，而且不可能只做一例。很可能有中共某部门统筹分配活体供体，经常在节假日安排与之有关系的医院前去切取器官。

郑州人民医院 2007 年 12 月 27 日，肾病器官移植中心主任曲青山等在 21 个小时内完成 13 台肾移植¹⁵²。该院 2009 年 2 月一篇文章称“两年完成肾移植 322 例，居全国之首¹⁵³。”

湖北省十堰市东风总医院 2000 年 8 月，在同一天内同时进行了 10 例肾移植、1 例甲状旁腺移植和 3 例角膜移植的“大型器官移植活动”¹⁵⁴。

兰州大学第二医院岳中瑾，主刀完成的肾移植例数居甘肃省首位，创带领全科连续奋战 32 个小时一次成功完成 8 例肾移植术的甘肃省最高记录¹⁵⁵。

8 中国大陆供体器官切取覆盖全国

本组织随机搜索到 300 多篇论文发表于 2000 年至 2014 年，而 2000 年以前发表的器官切取的论文数量非常小。论文内容包括单器官切取（肝、肾、心、肺、眼角膜等）和多器官联合切取（腹腔脏器簇联合切取、肝肾联合切取、胰肾联合切取、胸腹多器官联合切取、心肺联合切取等）。

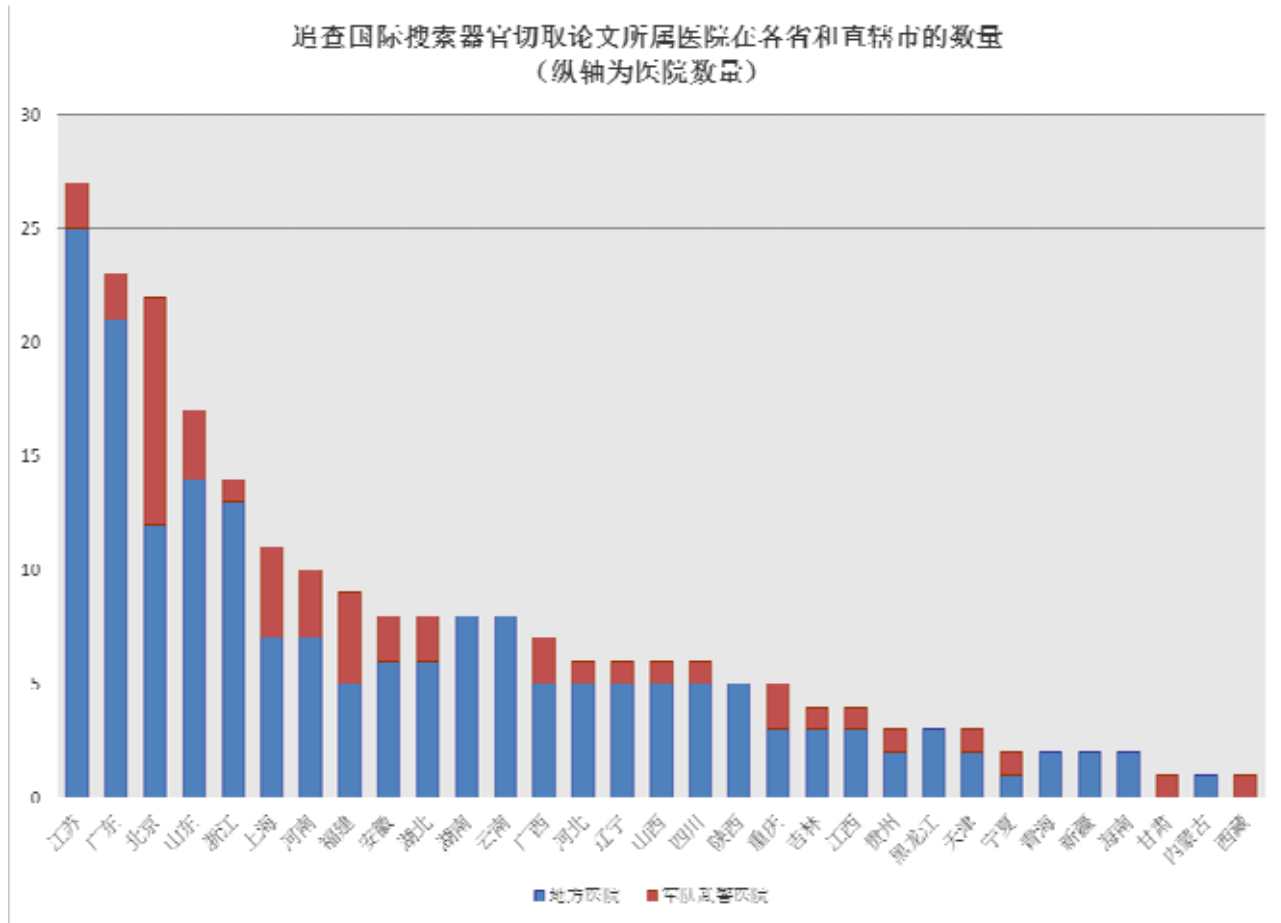
【追查迫害法轮功国际组织】“追查迫害法轮功的一切罪行以及相关的机构、组织和个人。无论天涯海角，无论时日长短，必将追查到底；行天理，再现公道，匡扶人间正义。”



8.1 器官切取不受地域限制，遍布中国大陆所有省份

将论文所属医院按照省份来归类，整个中国大陆版图所有的省市都有器官切取和移植的论文发表。

下图为追查国际收集的论文所属医院在各省和直辖市数量。



下图从地理位置上直观地呈现本组织随机收集的数量有限的论文所覆盖的范围，说明器官切取手术在整个中国大陆实施，其中以东南沿海和部分内陆省份最为多。



8.2 聚焦天津第一中心医院：年平均肝移植 600 例

截止 2004 年，天津第一中心医院东方器官移植中心累计完成肝脏移植 2,248 例，肾脏移植年平均完成 300 余例，肝移植年平均完成 600 例，肝脏移植年平均数量居世界第一位。天津第一中心医院移植学部还协助 16 个省份近 47 家医疗单位开展了肝移植工作，协助其他医院完成近 300 余例肝脏移植手术¹⁵⁶。

北京武警总医院的肝脏移植手术也是由东方器官移植中心移植小组来进行。北京武警总医院 2005 年共完成了 220 多例肝脏移植手术¹⁵⁷。

2004 年一年，天津第一中心医院完成肝移植 507 例，并在院外实施肝移植近 300 例，占全国肝移植总量的三分之一。打破了由美国匹兹堡大学器官移植中心保持了近 10 年的年度世界肝移植例数最多的纪录。该中心仅 2005 年 1 月就实施了 108 例肝移植和 43 例肾移植手术，按每周 5 个工作日计

【追查迫害法轮功国际组织】“追查迫害法轮功的一切罪行以及相关的机构、组织和个人。无论天涯海角，无论时日长短，必将追查到底；行天理，再现公道，匡扶人间正义。”

邮政信箱：
P. O. Box 84
New York, NY
USA 10116



追查迫害法轮功
国际组织
World Organization to Investigate
the Persecution of Falun Gong

网站: www.zhuichaguoji.org
电话: 1-347-448-5790
传真: 1-347-402-1444

算, 日均 4 至 5 台肝脏移植手术¹⁵⁸。

据“中国肝脏移植注册 (CLTR)”报告: 截止 2010 年底, 天津市第一中心医院和武警总医院移植团队共完成肝移植 6270 例。占全国总例数的 30.2%。协助中国 22 个地区 66 家医疗单位开展临床肝移植工作, 占中国现有肝脏移植中心的三分之二¹⁵⁹。

下面这篇论文是天津第一中心医院切取肝脏的经验。

《天津护理》2008 年 4 月期刊登一篇天津第一中心医院论文称“2002 至 2006 年共完成肝移植手术 2195 例, 尸体切取供肝 2500 例, 经实验室检查肝炎系列、梅毒、艾滋病均为阴性的健康供体, 脑死亡后进行供体切取¹⁶⁰。”这说明供体量多于切取量, 切取量多于移植量。而且, 器官是否可用是在切开供体腹部以后决定的。论文“供肝质量初检”中讲腹部切开后, 观察肝脏颜色, 判断脂肪肝, “一般中度以上脂肪肝放弃”。此时的“供体”腹部已经被切开, 肝脏还没有被摘取。

3.2.1 供肝质量初检 供体切取采用腹部大十字切口, 协助医生拉开右侧肋弓, 观察供肝表面颜色, 肝表面有无脂肪颗粒, 肝下缘是否锐利。如肝下缘变钝, 表面发黄并可见脂肪颗粒即判断为脂肪肝。按脂肪肝轻、中、重分级来决定供肝的留取。一般中度以上脂肪肝采取放弃的态度, 因中度以上脂肪肝术后易发生移植肝原发无功或肝功能延时恢复。

对于已经摘取的肝脏, 还有进行现场“术中化验检测”, 结果直接决定是否保留供肝。

3.3 术中化验检测 术中化验检测结果直接决定是否保留供肝。我中心现对每个供体都进行现场快速检测, 包括血型、肝功、梅毒、HIV 等。在现场操作时可以采取等倍稀释血液后滴入视窗或先在视窗滴入原血 1 滴后再滴入缓冲剂或等渗盐水。等候 20 min 观察窗口即可出现结果。为保证化验的准确, 可采取验 3 套试纸。

虽然论文题目说是“尸肝”, 但是所有供肝的热缺血时间都在 10 分钟之内, 切取时间在 30 分钟之内, 冷缺血时间在 12 小时之内。提示论文开始描述的“脑死亡后进行切取”, 有可能是将活体送到切取地点, 在切取过程中导致供体死亡。

该院还称从 1999 年 1 月至 2005 年 7 月, 完成 80 例再次肝移植。首次与再次肝移植间隔的时间为 1-7 天: 14 例, 8-30 天: 10 例; 超过一个月: 56 例¹⁶¹。可见, 肝移植等待时间少于 30 天的例子至少有 24 例。

8.3 切取数量大的医院遍布全国

中共官方承认在 2006 年前后, 全国有超过 650 家医院做移植。下表为部分医院在论文里报告的切取数量。

【追查迫害法轮功国际组织】“追查迫害法轮功的一切罪行以及相关的机构、组织和个人。无论天涯海角, 无论时日长短, 必将追查到底; 行天理, 再现公道, 匡扶人间正义。”



表格 4. 大量做切取和移植的医院

医院名	时间段	切取、移植项目和例数
武汉大学中南医院	2002-2012	407 例供肝，“取自急性脑死亡 (acute donor of brain death) 和急性心死亡 (acute donor of cardiac death) 供者。热缺血时间平均 (18+/-10) min。 ¹⁶² ”
第二炮兵总医院	2004~2007	肝移植和供体切取 103 例 ¹⁶³
解放军第 309 医院 (总参总医院)	1988 年 12 月~ 2003 年 4 月	单纯肾脏摘取 431 例, 肝肾联合摘取 55 例, 胰-肾联合摘取 10 例, 心肝肾联合摘取 10 例 ¹⁶⁴
辽宁省人民医院和中国人民解放军第 463 医院	截至 2007 年	肝肾联合快速切取及分离近百例 ¹⁶⁵
武警总医院	2002 年 5 月~ 2005 年 5 月	437 例供肝快速切取以及修剪 ¹⁶⁶ 。
南京八一医院	2003 年 4 月~ 2006 年 5 月,	该院实施 103 例供肝切取, 采用单独肝脏灌洗切取或腹内脏器联合灌洗切取 ¹⁶⁷ 。
解放军第 303 医院	2003 年 6 月至 2005 年 6 月	该院实施联合切取供体肝、肾 69 例次, 联合切取肝、肾、胰及十二指肠 3 例次 ¹⁶⁸ 。
解放军第 181 医院	2006 年 10 月至 2012 年 12 月	该院实施 29 例原位心脏移植和供体切取, 供体男性脑死亡者, 年龄 20~39 岁, 平均 (24.9±6.2) 岁, 供心热缺血时间 5~8min ¹⁶⁹ 。
解放军第 401 医院	2003 年 9 月~ 2004 年 5 月	该院实施 34 例肝移植, 供肝均为尸肝。供肝切取采用快速法。供肝热缺血时间为 2~9min, 平均 5.1min ¹⁷⁰ 。
武警山西总队医院	2004 年 10 月至 2006 年	该院武警总医院合作共同完成的肝移植手术 12 例和供体切取, 供肝均取健康男性严重颅脑外伤死亡者 ¹⁷¹ 。
武警宁夏总队医院	2003 年 3 月至 2005 年 8 月	该院实施肾移植 51 例, 50 例尸肾供体, 供肾为尸体肾 50 例, 年龄 19~28 岁, 左供肾 26 例, 右供肾 24 例, 热缺血时间 5~10 分钟, 平均 6.5 分钟, 采用整块切取法 ¹⁷² 。

【追查迫害法轮功国际组织】“追查迫害法轮功的一切罪行以及相关的机构、组织和个人。无论天涯海角, 无论时日长短, 必将追查到底; 行天理, 再现公道, 匡扶人间正义。”

邮政信箱：
P. O. Box 84
New York, NY
USA 10116



追查迫害法轮功 国际组织

World Organization to Investigate
the Persecution of Falun Gong

网站: www.zhuichaguoji.org
电话: 1-347-448-5790
传真: 1-347-402-1444

解放军第175医院	2003年5月至 2007年12月	完成5例同种异体原位心脏移植和供体切取, 供体为脑死亡男性, 年龄24~48岁 ¹⁷³
天津第一中心医院	2004年1月~ 2008年8月	1600例供肝切取 ¹⁷⁴
中山大学附属第三医院	2001年4月~ 2006年7月	843例肝移植和切取 ¹⁷⁵
	2008年1月至 2009年6月	232例肝肾联合供体切取 ¹⁷⁶ , 男230例, 女2例; 年龄18~35岁。
复旦大学附属中山医院	2004年1月至 2006年8月	117例肝肾联合快速切取, 其中心肺肝肾联合切取5例, 心肝肾联合切取6例 ¹⁷⁷ 。
	2000年5月至 2011年4月	298例原位心脏移植, 尸体供心291例, 临床脑死亡7例, 年龄18~45岁, 平均(26.8±4.5)岁, 其中男性283例, 女性15例。均无明确心血管疾病或其他重大脏器疾病史 ¹⁷⁸ 。
上海市第一人民医院	2001年1月至 2003年9月	138例快速肝肾联合切取, 尸体供肝者, 男120例, 女18例 ¹⁷⁹ 。
	2001年1月至 2010年4月	561例肝移植, 再次肝移植29例, 供肝均取年轻无心跳供体, 供体年龄19~36岁, 平均(25.7±7.3)岁 ¹⁸⁰ 。
宁波市鄞州第二医院	1992年12月至 2010年4月	该院实施肾移植1016例, 最初40例, 采用分侧取肾法, 以后均采用原位灌注双侧联合取肾法, 热缺血时间3~10min, 平均6.2min ¹⁸¹ 。
	1992年12月至 2001年12月	肾移植238例242例次和供肾切取, 供者年龄19~49岁, 35岁以下者占95.6% ¹⁸² 。
中南大学湘雅三医院	2002年3月~ 2005年12月	107例供肝切取, 均采用原位低温灌注整体器官切除法取肝 ¹⁸³ 。
北京佑安医院	2005年5月至 2006年4月	99例肝移植和供肝切取, 均为尸体供者, 年龄在50岁以下 ¹⁸⁴ 。
北京大学人民医院	2000年5月至 2006年5月	6年间该院连续实施的供肝获取421例, 供体采用腹部器官快速尸体切取技术获取供肝 ¹⁸⁵ 。

【追查迫害法轮功国际组织】“追查迫害法轮功的一切罪行以及相关的机构、组织和个人。无论天涯海角, 无论时日长短, 必将追查到底; 行天理, 再现公道, 匡扶人间正义。”

邮政信箱：
P. O. Box 84
New York, NY
USA 10116



追查迫害法轮功 国际组织

World Organization to Investigate
the Persecution of Falun Gong

网站: www.zhuichaguoji.org
电话: 1-347-448-5790
传真: 1-347-402-1444

东方肝胆外科医院	2003年4月至 2006年3月	完成肝脏移植160例(160例次), 其中全肝移植159例次和3例活体肝移植和供肝切取, 采用快速肝肾联合切取法 ¹⁸⁶ 。
广州医学院第二附属医院	2001年4月~ 2005年10月	共切取供体肾脏458只 ¹⁸⁷ 。
中山大学附属第一医院	1998年4月至 2005年12月	该院完成430例供肝切取 ¹⁸⁸ 。2004年, 该院实施186例快速供肝的切取和修整 ¹⁸⁹ 。
福建医科大学附属协和医院	2002年4月至 2006年10月	该院实施61例供心获取并行原位心脏移植 ¹⁹⁰ 。截至2008年, 该院实施111例供心切取 ¹⁹¹ 。
江苏省人民医院	2004年10月~ 2006年4月	该院实施原位肝脏移植117例和尸体供肝, 供肝均无肝脏基础疾病、恶性肿瘤及明显脂肪变性, 乙型肝炎血清学检查阴性。采用腹主动脉和门静脉快速双灌注法获取供肝 ¹⁹² 。
北京中医药大学东直门医院	2003~2007年	该院实施112例同种异体供体切取 ¹⁹³ 。
苏北人民医院	2000年1月到 2006年12月	该院完成32例供体切取 ¹⁹⁴ 。
山东省立医院	2005年3月到 2007年12月	完成97例终末期肝病移植, 两例急诊肝移植 ¹⁹⁵ 。山东大学硕士学位论文27例急诊移植 ¹⁹⁶ , 硕士学位论文的导师是刘军, 山东省立医院器官移植肝胆外二科主任医师。山东省器官移植学会副主任委员, 山东省医师协会器官移植分会副主任委员, 中华医学会器官移植学分会全国委员 ¹⁹⁷ 。
淮北市人民医院	2005年5月20日	急性肝功能衰竭患者实施急诊肝移植, 供肝热缺血时间为4分钟 ¹⁹⁸ 。
北京朝阳医院	1999年7月至 2004年12月	实施164例肝移植和供体切取 ¹⁹⁹ 。

8.4 蹊跷的联系：东莞太平人民医院、昆明肾病医院、昆明法医院

广东东莞市太平人民医院2002年1月至10月, 完成59例肝肾联合切取供肾肾移植和152例单独肾脏切取肾移植²⁰⁰。2002年8月到2005年8月, 肝脏联合切取组90例, 单独切取肾脏260例²⁰¹。广东东莞市这个中等城市的医院, 在2002年的10个月里共进行211例供体切取, 从2002到2005的3年间, 共进行350例供体切取。这么大的数量的供体是从哪里来的? 该医院泌尿外科主任李杰参与肾移植4000余例, 主刀肾移植500余例; 参与肝移植50余例, 主刀12例²⁰²。截至2008年4月, 东莞太平人民医院血液净化器官移植中心和云南省昆明法医院共同实施1537例肾移植²⁰³。

【追查迫害法轮功国际组织】“追查迫害法轮功的一切罪行以及相关的机构、组织和个人。无论天涯海角, 无论时日长短, 必将追查到底; 行天理, 再现公道, 匡扶人间正义。”

邮政信箱：
P. O. Box 84
New York, NY
USA 10116



追查迫害法轮功 国际组织

World Organization to Investigate
the Persecution of Falun Gong

网站: www.zhuichaguoji.org
电话: 1-347-448-5790
传真: 1-347-402-1444

值得注意的是云南省昆明法医院也设有血液透析肾移植中心²⁰⁴，其法医物证室原本做一些亲子鉴定，从2001年起开始做器官移植组织配型。云南省昆明法医院法医物证室称，“从2001年到2008年，已完成了几千例实质器官移植的组织配型²⁰⁵”。

再看昆明肾脏病医院，是云南省器官移植中心分部，吸引了“来自香港、台湾、澳门、澳洲、泰国、印尼、马来西亚、新加坡、越南等十余个地区和国家的患者”到该院做肾移植。该院在网上发文谈到“医院肾移植手术的优势”，下面是2007年7月获取的网页截图²⁰⁶：

医院肾移植手术的优势

我院在全国率先大规模开展HLA配型及PRA，为患者选择适合的供体。

1. 保证每一位患者均能在最短的时间内找到适合自己的健康肾脏；
2. 其中，供者传染病，包括爱滋病、肝炎等均在国家专门控制机构卫生防疫部门指定检测；
3. 昆明肾脏病医院器官捐赠中心提供供体器官最短的冷、热缺血时间。
4. 本中心每周都有器官移植手术，是全国唯一开展供体找受体的器官移植医院；

以上是保证肾移植近期和远期顺利的重要因素，若供受者之间HLA配型好，可减少免疫抑制剂用量，减少并发症发生，提高肾移植远期疗效。

保障患者的利益

病人情况不允许手术则不勉强做手术；病人一定要手术前进行PRA（群体抗体）测定和HLA配型；供器官条件不好不做手术（例如供肾为多囊肾、肾动脉分支多不做）；只要医生同意肾脏移植，就有移植成功的把握；若不成功做到成功为止，不再收取手术费用；均无年龄限制；全部捐赠器官都有严格的健康档案资料，包括肝、肾功能和爱滋病的检测；肾移植手术前全部使用目前世界上最好的预防排斥药：Zenapax、Simulect；全部器官移植病人使用先进的颈内静脉插管、输尿管支架管和进口的皮肤吻合器等高科技先进技术、为全国之冠。

地址：中国 昆明关上关雨路

电话：0871-7269277

云南肾脏病医院“保证在最短时间内找到健康肾脏”，“提供最短的冷、热缺血时间”，“每周都有移植手术”，“唯一开展供体找受体的器官移植医院”，“只要医生同意做肾移植，就有移植成功的把握”，“若不成功做到成功为止”……这样的保障只可能建立在庞大的活体肾源库之上。

昆明法医院和云南肾脏病医院拥有的是同一批医生。云南肾脏病医院业务院长高伟²⁰⁷在广东省东莞市太平人民医院、昆明法医院都有任职。高伟完成各种器官移植例数总结：2001年1月至2002年12月，参与实施605例肾移植，整块取肾43例，肝肾联合切取8例²⁰⁸。2002年8月到2005年8月，参与实施350例肾移植。其中肝脏联合切取组90例，单独切取肾脏260例²⁰⁹。截至2008年4月，参与实施1537例肾移植²¹⁰。

【追查迫害法轮功国际组织】“追查迫害法轮功的一切罪行以及相关的机构、组织和个人。无论天涯海角，无论时日长短，必将追查到底；行天理，再现公道，匡扶人间正义。”



8.5 军队武警医院供体充足，甚至可提供给地方医院

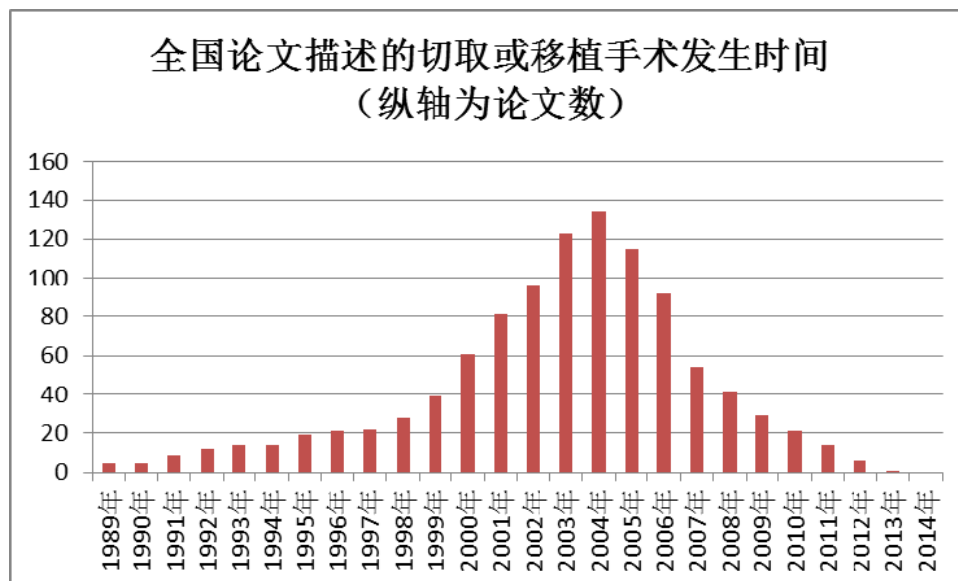
北京军区总医院肝胆外科、肝移植中心于1999年开始临床肝移植，称“肝移植手术为常规手术”。
“建立了一条快速、通畅的供肝获取渠道。不仅能及时获取北京及周边地区的供肝，而且能及时获取其它省、市的优质供肝²¹¹。”

2011年5月15日，广州空军医院眼科主任景连喜参观上海普瑞眼科医院，称“广院依托自身优势，将稳定供应上海普瑞眼科医院角膜移植手术所需要的优质角膜资源。²¹²”这里所说的广州空军医院“自身优势”应该是充足的优质的角膜资源了。

沈阳军区总医院眼科设有全军和东北地区规模最大的眼库²¹³，眼库的供体来源相当丰富²¹⁴。角膜移植的数量在东北地区居各大医院的前列，是沈阳地区唯一一家能够随时为角膜移植患者提供角膜材料的医院²¹⁵。2006年3月辽宁省血栓医院活摘法轮功学员器官（包括眼角膜）被曝光，该院院长曾反驳说该院规模小，没有移植能力等等。没有移植能力并不表示没有切取包括角膜在内器官的能力。而该院距离沈阳军区总医院只有30公里。

8.6 切取移植手术高潮是中共迫害法轮功最严重的时期

汇总来自全国的近300篇论文，所描述的切取或移植手术发生的时间见下图。



虽然是不完全统计，但是从上面图形变化趋势看，器官切取论文数从2000年以后猛增，2003到2005年为高潮，2006年以后有关器官切取的论文数量急剧减少。

2000年后出现的论文数量剧增正好和中共1999年7月发起的对法轮功的迫害相呼应。

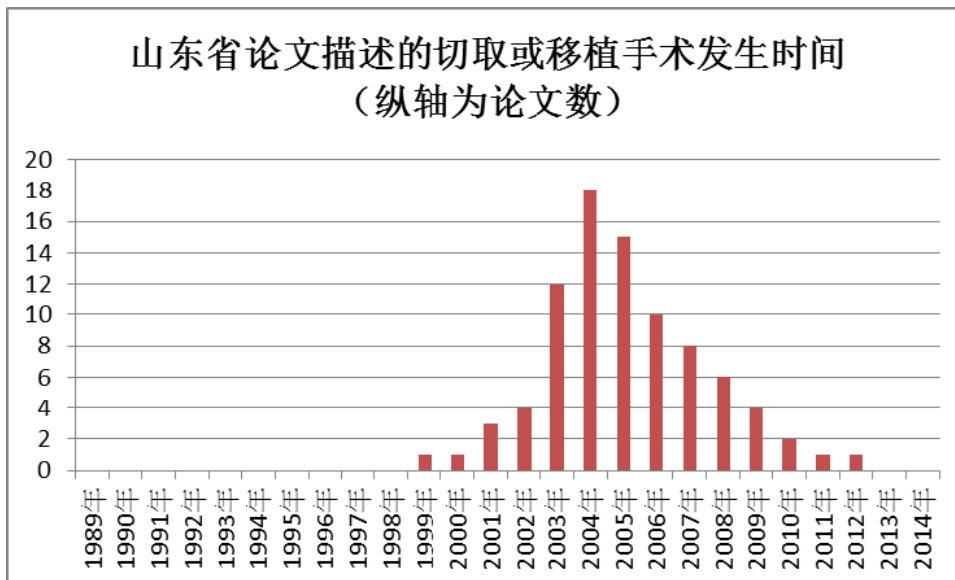
2006年后出现的论文数量剧减的原因很可能是由于中共活摘法轮功学员器官的黑幕于2006年3月在国际上被曝光，中共将活摘转入更隐蔽的方式进行，并将器官切取在医学论文领域消音的结果。本报告中指出的2006年后的数量剧减，不是切取手术数量减少，而是医学论文数量减少。

【追查迫害法轮功国际组织】“追查迫害法轮功的一切罪行以及相关的机构、组织和个人。无论天涯海角，无论时日长短，必将追查到底；行天理，再现公道，匡扶人间正义。”

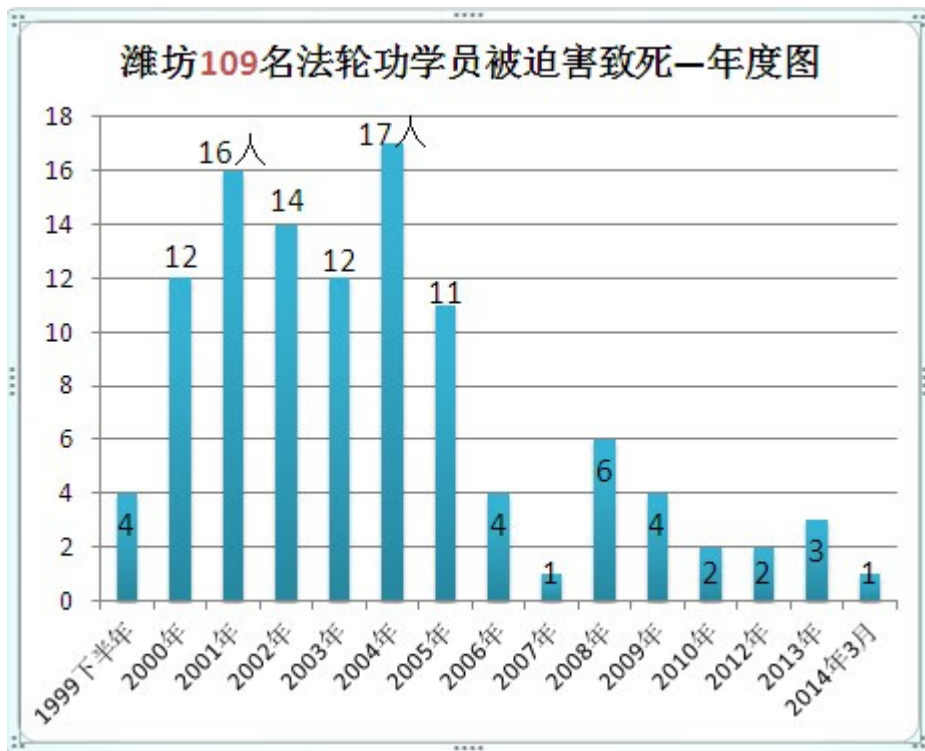


8.7 聚焦山东潍坊市：迫害法轮功的严重与移植业的蓬勃

对于来自山东省的论文描述的切取或移植时间进行分析汇总，如下图显示，1999年以前为零，2001年以前数量很小，2002到2003年猛增。只有在突然间出现了大量的“供体”的情况下，才能导致此种现象的出现。



拿山东省的一个地级市，潍坊为例，看看中共在当地迫害法轮功的严重程度。据明慧网报道，潍坊市的迫害严重程度居全国地级市之首，截至2014年5月，已得到证实的就有109名法轮功学员被迫害致死²¹⁶。下面的迫害致死年度图显示，2000年到2005年为高峰。这和切取器官年份的高峰高度相关。



潍坊市三家医院在眼角膜移植和肾移植方面的发展。

潍坊医学院附属医院眼科中心网页介绍：1979年建立国内第一家正规眼库（中华眼库），目前已开展各种角膜移植手术近万例。该中心人员还通过广大眼科工作者的不懈努力和积极宣传，以及政府有关部门的积极支持和配合，拓宽了角膜供体的来源²¹⁷。分析“目前开展角膜移植近万例”：该院1984年7月至1990年12月间门诊登记预约行角膜移植手术的只有898例（1139眼）²¹⁸。估算1990到1999年的数据保持在1000例左右，充其量从1979年建立到1999年底共做移植2000例。也就是说，从2000年起，做角膜移植8000例左右。

潍坊仁德医院是以血液净化、肾脏移植为主的泌尿专科医院，是潍坊市最大的肾脏病治疗中心。医院在山东省率先开展HLA配型检测。肾外科医生联成网络、建立起一个器官供应的组织系统²¹⁹。该院自1998年开展HLA组织配型及群体反应性抗体的检测以来，至2004年已检测样本过1000例，可与其他规范的移植中心交换共享，完全满足临床需要²²⁰。

潍坊眼科医院网页称：角膜病治疗中心拥有山东省卫生厅批准的标准化眼库，自1999年开展角膜移植手术以来，为数千例因角膜病而失明的患者挽回了视力。中心有专家李贵仁、张少斌、张浩润等。张少斌完成数千例各类角膜移植手术。潍坊眼科医院眼库于2007年底被山东省卫生厅认定为潍坊市唯一一家正规的眼库，为角膜移植患者提供充足的角膜来源²²¹。

如此看来，1999年以来，潍坊医学院附属医院和潍坊眼科医院总共实施角膜移植上万例，而且所用角膜大多是“新鲜”的。潍坊仁德医院五年（1999-2004）做器官移植组织配型上千例。一个地级市

【追查迫害法轮功国际组织】“追查迫害法轮功的一切罪行以及相关的机构、组织和个人。无论天涯海角，无论时日长短，必将追查到底；行天理，再现公道，匡扶人间正义。”

邮政信箱：
P. O. Box 84
New York, NY
USA 10116



追查迫害法轮功
国际组织
World Organization to Investigate
the Persecution of Falun Gong

网站: www.zhuichaguoji.org
电话: 1-347-448-5790
传真: 1-347-402-1444

哪里来的那么多供体？而且，三家医院称“政府有关部门支持配合”，“拓宽了供体的来源”，“有充足的供体来源”，“建立器官供应的组织系统”，“与其它中心共享”，等等。随着当地迫害法轮功的持续加剧，数量不断增加的被非法关押的法轮功学员很可能是潍坊市兴旺的移植业的供体来源。

9 移植反常现象仍在进行

中共自 2006 年活摘器官曝光后，打造的一系列掩盖器官真实来源的手段，如卫生部指定移植单位、设立捐献系统、承认长期以来使用死刑犯器官、保证从某年某月开始不再使用死刑犯器官、报道抓获器官黑市个案、以个案来渲染黑市器官泛滥假象等等。同时各大小不同医院宣称由于供体缺乏，器官移植数量减少等等。

然而，移植界的反常现象仍在进行。

9.1 青岛大学成立器官移植中心“计划年内完成手术百例”

2014 年 2 月，青岛大学附属医院宣布成立器官移植中心，“多次北上盛邀”原武警部队总医院肝脏移植研究所常务副所长臧运金，组建“二三十人的移植精英团队”，设立“肝移植、心脏移植、肾移植、胰腺移植四个科室”，并“计划年内完成百例器官移植手术”²²²。而该医院此前每年肾移植 40 例，肝移植 3-5 例，还不能进行心移植。如果没有明确的供体来源，如何完成百例计划？

2014 年 8 月有一篇文章证明青岛大学附属医院的“信心十足”并非一纸空谈。报道称“中心成立不到半年，已开展肝移植手术 30 例、肾移植手术 38 例，总例数居全省首位，手术质量国内领先。心有多大，舞台就有多大”。臧运金任中心主任和肝移植科主任，张斌、张顺担任中心和肝移植科副主任，还有范宁、胡维昱、胡骁、关鸽、王新组成肝移植团队。引进千佛山医院心外科副主任李志强任肾移植科主任，董震任肾移植科副主任。“泌尿外科孙立江、李延江为了扶植肾移植科实现新飞跃，经常在完成了在本部的工作后，晚上又赶往黄岛协助手术，他们和董震、黄涛曾合力创造了 24 小时完成 6 台手术的记录！”²²³

9.2 南京军区福州总医院 5 个供肝“同时送达”17 小时完成移植

南京军区福州总医院 2014 年 2 月 18 日 12 时到 2 月 19 日凌晨 4 时，完成 5 台肝移植²²⁴。

5 个患者，在医院等待肝源，而 5 个肝源“是在这之前就配型完成，但是只能等捐者心脏停跳 5 分

【追查迫害法轮功国际组织】“追查迫害法轮功的一切罪行以及相关的机构、组织和个人。无论天涯海角，无论时日长短，必将追查到底；行天理，再现公道，匡扶人间正义。”

邮政信箱：
P. O. Box 84
New York, NY
USA 10116



**追查迫害法轮功
国际组织**
World Organization to Investigate
the Persecution of Falun Gong

网站: www.zhuichaguoji.org
电话: 1-347-448-5790
传真: 1-347-402-1444

钟后，才能取下来”。显然，在配型的时候，那5个“捐者”都是活体，而且是肝功能正常、配型成功的活体。所以，患者住在医院里，不是等待配型合适的器官，而是等待“捐者”的死亡。令人难以置信的是，那5个“捐者”竟然在同一天“心脏停跳”，而且那5个肝竟然是“同时送达”南京军区福州总医院。

那5个“捐者”是什么人？是什么原因使他们在用一时间死亡？事件发生在2014年2月，这充分说明在国际舆论的谴责声中，在中共一边表示要停止使用死刑犯器官，一边矢口否认活摘法轮功学员器官的同时，有预谋的活体摘取器官杀人的罪行仍在中国大陆发生着，而且还被堂而皇之地报道出来。

结语

本报告对一组随机搜索的医学专业论文进行分析，得出以下结论：

中国几乎所有用于移植的器官都是从“脑死亡”、“颅脑外伤”或者“心脏刚停搏”者身上摘取的。这些器官摘取都属于非法活体摘取。

被摘取器官的所谓“供体”，90%以上为20到40岁青壮年男性，生前身体健康，内脏功能正常，无乙肝、HIV、梅毒等传染病，无饮酒史，无吸烟史。这样的人群，支撑着中国每年上万例的移植，绝对不可能单单从死刑犯中获得。被非法关押的法轮功学员才是支撑中国每年上万例移植的活体“供体”。

在中国大陆，存在一个庞大的活体器官库。生活在里面的活人“供体”被反向配型成功后，在一个预定的时间被活体摘取器官而死亡。这是对超短的移植手术等待时间和各种急诊移植、择期移植出现的唯一解释。

本报告从医学专业杂志发表的器官移植论文入手分析供体来源。分析结果提示，相当大比例的器官供体在被切取器官的时候仍然是活体。而论文对切取过程的描述和供体数量至少可以部分排除死刑犯的来源。而被非法绑架和关押的大批法轮功学员则是最能解释论文中活体供体的主要来源。

参考资料

本报告所引用的所有资料有全文存档，如发现某网站被删除，请与追查国际联系可获得存档。

- 1 《中国器官移植网》2013年3月7日 “九成医生尚不了解脑死亡 黄洁夫认为相关立法条件未成熟”
- 2 论文题目：脑死亡判定标准成人修订稿
- 3 论文题目：脑死亡判定标准与技术规范（成人质控版）
- 4 《中华人民共和国国家卫生和计划生育委员会官方网站》
- 5 《百度百科》“热缺血时间”

【追查迫害法轮功国际组织】“追查迫害法轮功的一切罪行以及相关的机构、组织和个人。无论天涯海角，无论时日长短，必将追查到底；行天理，再现公道，匡扶人间正义。”

邮政信箱：
P. O. Box 84
New York, NY
USA 10116



追查迫害法轮功 国际组织

World Organization to Investigate
the Persecution of Falun Gong

网站: www.zhuichaguoji.org
电话: 1-347-448-5790
传真: 1-347-402-1444

- 6 《都市快报》2013年1月14日“19人捐出器官改变了53人命运”
- 7 《人民网》2012年02月23日“器官捐献遇困境：两头热中间冷 受死亡标准制约”
- 8 《医学教育网》《脑死亡判定技术规范》已经通过专家审定【急救医学与危重病讨论版】
- 9 《新华网》2005年08月13日“卫生部器官移植中心10月挂牌”
- 10 《腾讯网新闻》2014年8月22日“我国脑死亡立法空白 90%医生不清楚鉴定标准”
- 11 论文题目：论自愿无偿器官捐献与脑死亡立法
- 12 论文题目：心肺联合移植供体心及肺采集的手术配合
- 13 论文题目：全心脏原位移植(附4例报告)
- 14 论文题目：原位心脏移植手术的体外循环管理
- 15 《羊城晚报》2006年7月25日“首例脑死亡患者供体肺成功移植”
- 16 论文题目：同种异体原位心肺联合移植的手术配合
- 17 论文题目：HTK液应用于心脏移植供心保护(附5例报告)
- 18 《中国器官移植网-家庭保健报》2011年9月6日“面对选择器官捐献：用另一种方式活着”
- 19 《全球财经中文网》2012年5月25日“中国器官捐献制度深陷困境”
- 20 论文题目：原位心脏移植5例报告
- 21 论文题目：国际标准化脑死亡供肺的临床应用 3例报告
- 22 《人民网》2006年7月11日“我国首例心脏捐献移植成功—供体来自我国第18例脑死亡器官捐献者”
- 23 《羊城晚报》2006年7月25日文章“首例脑死亡患者供体肺成功移植”
- 24 论文题目：穿透性角膜移植治疗中晚期圆锥角膜疗效分析
- 25 论文题目：深低温长期保存角膜穿透移植术后角膜内皮分析
- 26 论文题目：光学角膜移植的临床研究
- 27 论文题目：角膜移植11例报告
- 28 论文题目：角膜移植术后排斥反应的防治探讨
- 29 论文题目：大植片穿透性角膜移植排斥反应中西医结合临床研究
- 30 论文题目：低温保存羊膜联合带干细胞全角膜板层移植治疗眼化学伤临床观察
- 31 论文题目：深板层角膜移植与穿透性角膜移植视力恢复的差异
- 32 论文题目：角膜移植术216例临床体会
- 33 论文题目：“穿透性角膜移植术180例临床研究
- 34 论文题目：穿透性角膜移植83眼的临床观察
- 35 论文题目：穿透性角膜移植术后干眼的分析
- 36 论文题目：穿透性角膜移植治疗圆锥角膜的疗效观察
- 37 论文题目：穿透性角膜移植患者的护理
- 38 论文题目：角膜移植术后排斥反应的防治探讨
- 39 论文题目：穿透性角膜移植100例临床分析
- 40 论文题目：穿透性角膜移植的内皮细胞变异分析
- 41 论文题目：角膜移植300例临床观察
- 42 论文题目：深低温长期保存角膜行穿透性角膜移植术的临床观察
- 43 论文题目：穿透性角膜移植术128例临床分析
- 44 论文题目：儿童穿透性角膜移植联合白内障手术临床研究
- 45 论文题目：穿透性角膜移植术治疗角膜溃疡穿孔
- 46 论文题目：“深板层角膜移植与穿透性角膜移植治疗圆锥角膜的比较
- 47 论文题目：感染性角膜炎的角膜移植术
- 48 论文题目：穿透性角膜移植术41例临床分析”
- 49 论文题目：穿透性角膜移植术52例临床报告”
- 50 论文题目：闭合式小切口手法碎核折叠式人工晶体植入联合穿透性角膜移植术
- 51 论文题目：穿透性角膜移植119例
- 52 论文题目：穿透性角膜移植术临床分析
- 53 论文题目：原位心脏移植术中供心保护的护理配合
- 54 论文题目：原位肝移植5例

【追查迫害法轮功国际组织】“追查迫害法轮功的一切罪行以及相关的机构、组织和个人。无论天涯海角，无论时日长短，必将追查到底；行天理，再现公道，匡扶人间正义。”

邮政信箱：
P. O. Box 84
New York, NY
USA 10116



追查迫害法轮功 国际组织

World Organization to Investigate
the Persecution of Falun Gong

网站: www.zhuichaguoji.org
电话: 1-347-448-5790
传真: 1-347-402-1444

- 55 论文题目: 心脏移植术后抗排斥反应治疗
- 56 论文题目: 肝移植术后胆道并发症的处理措施
- 57 论文题目: 肝移植初期连续成功 10 例报告
- 58 论文题目: 原位心脏移植 4 例体外循环分析
- 59 论文题目: 尸体肝肾联合获取技术的改进及应用
- 60 论文题目: 手术方式对肝移植围术期肝功能影响
- 61 论文题目: 231 例 240 次肝移植手术方式回顾分析
- 62 论文题目: 四例同种异体原位心脏移植初步经验总结
- 63 论文题目: 原位心脏移植术后早期血流动力学监测及护理
- 64 论文题目: 200 例尸体供肝快速切取技术要点分析
- 65 论文题目: 移植胰腺术后急性胰腺炎的诊治
- 66 论文题目: 手术方式对肝移植围术期肝功能影响
- 67 论文题目: 无心跳供者肝肾联合切取的技术改良和临床应用
- 68 论文题目: 原位肝移植 30 例临床观察
- 69 论文题目: 3 例供心保护时间较长的原位心脏移植
- 70 论文题目: 原位心脏移植 51 例临床经验”
- 71 论文题目: 同种异体原位肝脏移植术治疗终末期肝病 43 例
- 72 论文题目: 原位心脏移植治疗终末期心脏病 25 例临床分析
- 73 论文题目: 肝肾联合移植六例临床分析
- 74 论文题目: 同种异体原位肝脏移植术的临床应用研究(附 9 例报告)
- 75 论文题目: 单肺移植同期行心内缺损修补术一例
- 76 论文题目: 脑死亡无偿器官捐献心脏移植二例
- 77 论文题目: 同种异体原位肝移植中免疫抑制剂的应用(附 1 例报告)
- 78 论文题目: 肝脏移植治疗肝癌的价值--附巨大肝癌肝脏移植一例报道
- 79 论文题目: 298 例原位心脏移植受者远期疗效分析
- 80 论文题目: 肝移植供肝切取与修整技术
- 81 论文题目: 终末期冠心病原位心脏移植一例
- 82 论文题目: 肺移植供肺获取 100 例:冷缺血时间>6h 及肺减容对预后的影响
- 83 论文题目: 原位肝脏移植术后胆道并发症的诊治
- 84 论文题目: 原位肝移植围手术期处理的体会
- 85 论文题目: 原位心脏移植围手术期的处理(附 6 例报告)
- 86 论文题目: 尸体肝肾联合获取技术的改进及应用
- 87 论文题目: 全心脏原位移植(附 4 例报告)
- 88 论文题目: 肝肾联合获取方法总结
- 89 论文题目: 原位肝移植 5 例报告
- 90 论文题目: 同种异体原位心脏移植二例
- 91 论文题目: 原位肝移植 5 例
- 92 论文题目: 联合切取尸体肝肾供体手术方法的改进
- 93 论文题目: 肝动脉变异与肝移植
- 94 论文题目: 原位肝移植供肝动脉变异的修整与重建
- 95 论文题目: 肝移植供肝修整的经验
- 96 论文题目: 供肝切取与保存技术中几个关键环节的探讨
- 97 论文题目: 同种原位心脏移植 26 例
- 98 论文题目: 亲属活体供肾移植与尸体供肾移植临床疗效的比较
- 99 论文题目: 腹腔镜及开放供肾切取术后供者生活质量随访研究
- 100 论文题目: 三种不同术式原位肝移植的临床研究
- 101 论文题目: 二例原位心脏移植成功的体会
- 102 论文题目: 晚期肝硬化行肝移植术 12 例体会
- 103 论文题目: 同种原位心脏移植二例报告

【追查迫害法轮功国际组织】“追查迫害法轮功的一切罪行以及相关的机构、组织和个人。无论天涯海角，无论时日长短，必将追查到底；行天理，再现公道，匡扶人间正义。”

邮政信箱：
P. O. Box 84
New York, NY
USA 10116



追查迫害法轮功
国际组织
World Organization to Investigate
the Persecution of Falun Gong

网站: www.zhuichaguoji.org
电话: 1-347-448-5790
传真: 1-347-402-1444

- 104 论文题目: 四例同种异体原位心脏移植初步经验总结
105 论文题目: 同种异体原位肝脏移植 13 例次临床经验
106 论文题目: 自制快速肝肾联合灌注系统灌注、切取技术及其临床应用
107 论文题目: 肝移植术后神经系统并发症的防治分析
108 论文题目: 清远市不同人群艾滋病、梅毒、丙型肝炎、乙型肝炎感染状况调查
109 论文题目: 清远市监狱服刑人员艾滋病, 乙型肝炎, 丙型肝炎和梅毒感染情况调查
110 论文题目: 监狱饮服岗位服刑人员乙型病毒性肝炎调查及预防对策
111 论文题目: 某市在押人员乙型肝炎病毒感染调查
112 论文题目: 三类人群艾滋病、梅毒、乙肝、丙肝检测结果报告
113 论文题目: 杭州市在押人员乙型肝炎病毒感染调查分析
114 《河北省血液中心》配型中心
115 《大连市血液中心》血型研究室简介
116 《江西省血液中心》中心简介
117 《中国造血干细胞捐献者资料库广东省管理中心》深圳市血液中心免疫遗传研究室简介
118 《你我他》北京市红十字血液中心 HLA 研究室简介
119 《西安交通大学》卫生部法医学重点实验室
120 《西安交通大学第一附属医院》肾移植科简介
121 《西安交通大学第一附属医院》肾移植科简介
122 《西安交通大学第一附属医院》肾移植科的学科文化及团队精神
123 论文题目: 同种异体原位心脏移植的体会
124 《腾讯网新闻》2014 年 8 月 22 日“我国脑死亡立法空白 90%医生不清楚鉴定标准”
125 论文题目: 心脏移植供心采集的手术配合
126 论文题目: 心肺移植供体心肺保护 1 例
127 论文题目: 同种异体肾移植术 245 例的手术配合
128 论文题目: 313 例成批同种异体肾移植术手术配合的组织与管理
129 论文题目: 肾移植术后红细胞增多症的中西医结合治疗(附 82 例报告)
130 论文题目: 移植肾动脉栓塞二例报告
131 《解放军第 281 医院》医院简介
132 《西安高新医院》2012 年 9 月 5 日“10 年的记忆”作者: 张刘勇
133 论文题目: 重型肝炎急诊肝移植的预后影响因素及处理
134 论文题目: 急诊肝移植救治良性终末期肝病 46 例经验分析
135 郑州人民医院肝脏移植肝胆胰腺外科科室介绍
136 论文题目: 原位肝移植 10 例报告
137 论文题目: 急诊肝移植治疗急性肝功能衰竭 22 例的临床分析”
138 论文题目: 肝移植术肝动脉重建问题(附 17 例报告)
139 《中国人民解放军第八一医院》医生介绍王轩
140 论文题目: 急诊肝移植术治疗食管曲张静脉破裂出血
141 《新浪网》2003 年 4 月 1 日“西藏军区总医院成功实施高原首例肾移植”
142 论文题目: 再次肝移植临床分析
143 论文题目: 胰肾联合移植治疗 1 型糖尿病合并终末期肾病 1 例报告并文献复习
144 论文题目: 同种异体单肺移植一例报告
145 论文题目: 肝移植治疗暴发性肝功能衰竭 3 例临床观察
146 《佛山市第一人民医院》泌尿外科同时完成 7 台肾移植手术
147 《佛山市第一人民医院》2005 年 1 月 6 日“他们让“感动”流芳”
148 《当代健康报》2002 年 6 月 20 日“一天连做六例肾移植手术”
149 《百度百科》胜利油田中心医院
150 《中国医师协会》第三届中国医师奖蒋华简介
151 《搜狐健康》2014 年 6 月 5 日“国内眼角膜库基本 0 库存 医学生带头加入捐献队伍”
152 《华夏礼仪培训网》2010 年 4 月 8 日“医护礼仪培训--郑州人民医院服务旗帜与品牌风范”

【追查迫害法轮功国际组织】“追查迫害法轮功的一切罪行以及相关的机构、组织和个人。无论天涯海角，无论时日长短，必将追查到底；行天理，再现公道，匡扶人间正义。”

邮政信箱：
P. O. Box 84
New York, NY
USA 10116



追查迫害法轮功
国际组织
World Organization to Investigate
the Persecution of Falun Gong

网站: www.zhuichaguoji.org
电话: 1-347-448-5790
传真: 1-347-402-1444

- 153 《人民网》2009年02月13日郑州人民医院调查
- 154 《东风总医院》器官移植乳腺外科简介
- 155 《好大夫在线》岳中瑾大夫简介
- 156 《东方器官移植中心》2006年1月5日“2005年中心年终总结大会”
- 157 《东方器官移植中心》2006年5月27日“全国第三届器官移植超声诊断新技术研讨会”
- 158 《新华网》2005年2月7日报道作者: 林树文、张晓辉
- 159 《天津市第一中心医院》沈中阳简介
- 160 论文题目: 原位肝移植尸肝切取的手术配合
- 161 论文题目: 再次肝移植 80 例临床报告
- 162 论文题目: 64 例脂肪变性供肝临床肝移植疗效分析
- 163 论文题目: 手术方式对肝移植围术期肝功能影响
- 164 论文题目: 志愿者尸体胸腹部大器官联合摘取 506 例
- 165 论文题目: 供体肝肾联合快速切取及分离的方法
- 166 论文题目: 提高供肝灌注切取质量减少肝移植手术后胆道损伤并发症
- 167 论文题目: 肝后腔静脉成形术行原位肝移植 103 例”
- 168 论文题目: 腹部多器官联合切取的临床研究(附 72 例报告)
- 169 论文题目: 29 例原位心脏移植近期疗效报告
- 170 论文题目: 同种异体肝移植围手术期的处理
- 171 论文题目: 晚期肝硬化行肝移植术 12 例体会
- 172 论文题目: 同种异体肾移植临床体会
- 173 论文题目: 同种原位心脏移植 5 例报告
- 174 论文题目: 供肝快速切取术中应注意的相关问题分析
- 175 论文题目: 不同切取方法对肝移植供肝动脉解剖变异的损伤分析
- 176 论文题目: 肝肾联合供体快速切取失误及其防范
- 177 论文题目: 供体肝肾联合快速获取方法的改进及临床研究(附 117 例报告)
- 178 论文题目: 298 例原位心脏移植受者远期疗效分析
- 179 论文题目: 改良法快速肝肾供体联合切取的探讨
- 180 论文题目: 再次肝移植临床分析
- 181 论文题目: 同种异体肾移植 1016 例次临床分析
- 182 论文题目: 同种异体肾移植 242 例次分析
- 183 论文题目: 肝动脉变异与肝移植
- 184 论文题目: 改进供肝处理方法减少肝移植术后早期胆道并发症
- 185 论文题目: 421 例同种原位肝移植肝动脉重建体会
- 186 论文题目: 肝移植中肝动脉重建及其并发症的处理
- 187 论文题目: 两种供体肾脏切取手术方法的比较研究
- 188 论文题目: 肝移植中肝动脉变异的重建
- 189 论文题目: 快速供肝切取与修整的外科技巧
- 190 论文题目: 61 例心脏移植术的供心获取
- 191 论文题目: 原位心脏移植 111 例供心保护的探讨
- 192 论文题目: 原位肝脏移植术后胆道并发症的诊治
- 193 论文题目: 丹参及冬虫夏草制剂在肾移植中应用的临床研究
- 194 论文题目: 肝脏移植受体手术与外科相关并发症防治
- 195 论文题目: 2 例 ABO 血型不相容肝移植患者急诊术后并发症的观察与护理
- 196 论文题目: 27 例急症肝移植临床报告
- 197 《山东肝移植网》刘军简介
- 198 论文题目: 急性肝移植治疗急性肝功能衰竭伴腹腔感染 1 例报道并文献复习
- 199 论文题目: 再次肝移植的原因与手术时机的选择
- 200 论文题目: 肝肾联合切取对移植肾质量的影响和技术探讨
- 201 论文题目: 无心跳供者肝肾联合切取的技术改良和临床应用

【追查迫害法轮功国际组织】“追查迫害法轮功的一切罪行以及相关的机构、组织和个人。无论天涯海角，无论时日长短，必将追查到底；行天理，再现公道，匡扶人间正义。”

邮政信箱：
P. O. Box 84
New York, NY
USA 10116



追查迫害法轮功
国际组织
World Organization to Investigate
the Persecution of Falun Gong

网站: www.zhuichaguoji.org
电话: 1-347-448-5790
传真: 1-347-402-1444

-
- 202 《广东省东莞市太平人民医院》李杰简介
203 论文题目: 高度致敏受者行肾移植术的临床研究
204 《互动百科》昆明法医院
205 《昆明法医院司法鉴定中心》专家简介帅莉
206 《明慧网》调查线索: 在东南亚活跃招揽客户的大陆肾移植医院
207 《全球医院网》云南肾脏病医院
208 论文题目: 移植肾功能延迟恢复的原因分析及其预防
209 论文题目: 无心跳供者肝肾联合切取的技术改良和临床应用
210 论文题目: 高度致敏受者行肾移植术的临床研究
211 《北京军区总医院肝胆外科》2009年02月25日“北京军区总医院肝移植中心简况”
212 《上海普瑞眼科医院官网》2011年5月21日“广州空军医院眼科主任景连喜教授莅临我院交流考察”
213 《沈阳军区总医院》特色技术角膜移植
214 《沈阳军区总医院》眼科学术带头人高明宏
215 《沈阳军区总医院》特色技术角膜移植
216 《明慧网》2014年5月28日, “山东潍坊市109位法轮功学员被迫害致死”
217 《潍坊医学院附属医院》眼科简介
218 论文题目: 预约角膜移植手术898例统计分析
219 《互动百科》潍坊仁德医院
220 论文题目: HLA组织配型在PRA阳性受者肾移植中的应用
221 《潍坊眼科医院》角膜病治疗中心简介
222 《青岛日报》2014年2月26日“青岛大学附属医院成立器官移植中心—国内顶尖专家担纲常驻可做四类器官移植手术”
223 《青岛大学附属医院》2014年8月5日, “攀登永不止步打造国内一流的器官移植中心”
224 《中国器官移植网》转载《东南快报》2014年3月10日“17小时不眠不休完成5台肝移植手术”

【追查迫害法轮功国际组织】“追查迫害法轮功的一切罪行以及相关的机构、组织和个人。无论天涯海角, 无论时日长短, 必将追查到底; 行天理, 再现公道, 匡扶人间正义。”